




WIELKOŚĆ I STRUKTURA
BAZY DANYCH

RAPORT KWARTAŁU 2019

oraz dane porównawcze
z poprzednich okresów



Spis treści

2 Skan raportu KPMG

5 Wielkość i struktura bazy danych ERIF Biura Informacji Gospodarczej S.A., IV kwartał 2019 roku

6 Wprowadzenie

7 Informacja o liczbie oraz wartości zobowiązań w bazie

8 Informacja o strukturze zobowiązań

9 Struktura bazy danych w podziale na konsumentów i podmioty gospodarcze

9 Struktura bazy danych wg pochodzenia informacji

10 Struktura informacji negatywnych zawartych w bazie danych wg tytułów zadłużenia

12 Informacja o udostępnionych raportach

13 Wykresy

14 Liczba i wartość zobowiązań w bazie ERIF

15 Struktura ilościowa bazy danych według rodzaju zobowiązań

16 Struktura ilościowa zobowiązań negatywnych i pozytywnych

17 Liczba podmiotów gospodarczych i konsumentów

18 Ilościowa i wartościowa struktura bazy według tytułów zadłużenia konsumentów i podmiotów gospodarczych

19 Ilościowa i wartościowa struktura inf. negatywnej w podziale na salda zobowiązań

20 Ilościowa i wartościowa struktura inf. pozytywnej w podziale na salda zobowiązań



KPMG Audyt Spółka z ograniczoną odpowiedzialnością sp.k.
Biuro we Wrocławiu
ul. Szczyńska 11
50-382 Wrocław, Polska
Tel. +48 (71) 370 49 00
Faks +48 (71) 370 49 01
wroclaw@kpmg.pl

RAPORT NIEZALEŻNEGO BIEGŁEGO REWIDENTA Z WYKONANIA USŁUGI ATESTACYJNEJ

Dla Zarządu

ERIF Biuro Informacji Gospodarczej S.A.
Plac Bankowy 2
00-095 Warszawa

Zakres usługi

Zostaliśmy zaangażowani przez ERIF Biuro Informacji Gospodarczej S.A. ("Spółka") do przeprowadzenia niezależnej usługi atestacyjnej dającej racjonalną pewność, której przedmiotem był załączony raport „Wielkość i struktura bazy danych ERIF Biura Informacji Gospodarczej S.A. IV kwartał 2019 roku” („Raport”) sporządzony przez Zarząd Spółki na podstawie danych zawartych w bazie danych administrowanej przez Spółkę („Baza Danych”) na dzień 3 stycznia 2020 r. Celem usługi atestacyjnej była weryfikacja danych ilościowych, wartościowych i jakościowych zawartych w Raporcie, zgodnie z określonymi poniżej kryteriami.

Określenie kryteriów raportowania

Nasza usługa polegała na ustaleniu, czy załączony Raport oraz informacje w nim zawarte spełniają następujące kryteria („Kryteria”):

- w odniesieniu do informacji gospodarczych (rekordów) zawartych w Bazie Danych Spółka posiada umowy z wierzycielami zawarte w formie pisemnej lub informacje gospodarcze pochodzą od organów upoważnionych do przekazywania informacji do Bazy Danych na podstawie obowiązujących przepisów,
- informacje gospodarcze o wymagalnych zobowiązaniach dłużników zawarte w Bazie Danych są aktualizowane nie rzadziej niż raz na trzy lata,
- Baza Danych nie zawiera informacji gospodarczych o wymagalnych zobowiązaniach dłużników, które byłyby starsze niż 10 lat od dnia ich przekazania przez wierzyciela,
- Baza Danych nie zawiera informacji gospodarczych o wymagalnych zobowiązaniach dłużników będących konsumentami, które byłyby starsze niż 10 lat od daty wymagalności zobowiązania (dla zobowiązań dodanych do Bazy Danych od 13 listopada 2017 r. do 8 września 2018 r.),
- Baza Danych nie zawiera informacji gospodarczych o wymagalnych zobowiązaniach dłużników będących konsumentami, które byłyby starsze niż 6 lat od daty wymagalności zobowiązania (dla zobowiązań dodanych do Bazy Danych po 8 września 2018 r.),
- sumaryczne informacje zaprezentowane w Raporcie zostały przygotowane w oparciu o dane zawarte w Bazie Danych,
- dane liczbowe zaprezentowane w Raporcie są arytmetycznie poprawne.

1

KPMG Audyt Spółka z ograniczoną odpowiedzialnością sp.k.
Jest spółką spółką komandytową i członkiem sieci KPMG
składającej się z niezależnych spółek członkowskich
stowarzyszonych z KPMG International Cooperative
("KPMG International"), podmiotem prawa szwajcarskiego.
Wszelkie prawa zastrzeżone. Wydrukowano w Polsce.

KPMG Audyt Spółka z ograniczoną odpowiedzialnością
sp.k., a Polish limited liability partnership and
a member firm of the KPMG network of independent
member firms affiliated with KPMG International
Cooperative ("KPMG International"), a Swiss entity.
All rights reserved. Printed in Poland.

Siedziba spółki:
ul. Iłkawska 4A, 00-180 Warszawa
tel. +48 22 528 11 00

Spółka zarejestrowana w Sądzie
Rejonowym dla m. st. Warszawy,
XII Wydział Gospodarczy Krajowego
Rejestru Sądowego.

KRS 00006679
NIP 527-06-14 362
REGON 142078130



Odpowiedzialność Zarządu Spółki

Zarząd Spółki jest odpowiedzialny za sporządzenie i rzetelną prezentację Raportu zgodnie z Kryteriami oraz za informacje w nim zawarte. Odpowiedzialność ta obejmuje również zaprojektowanie, wdrożenie oraz efektywne działanie kontroli wewnętrznej, którą Zarząd Spółki uznaje za niezbędną, aby sporządzony Raport był wolny od istotnych zniekształceń powstałych wskutek oszustw lub błędów.

Odpowiedzialność Biegłego Rewidenta

Naszym zadaniem była ocena, czy Raport został przygotowany zgodnie z Kryteriami oraz wyrażenie wniosku w oparciu o przeprowadzone prace.

Usługę przeprowadziliśmy zgodnie z postanowieniami Krajowego Standardu Usług Atestacyjnych 3000 w brzmieniu Międzynarodowego Standardu Usług Atestacyjnych 3000 (zmienionego) „Usługi atestacyjne inne niż badanie lub przeglądy historycznych informacji finansowych”, przyjętego przez Krajową Radę Biegłych Rewidentów („KRBR”). Standard ten nakłada na nas obowiązek zaplanowania i wykonania procedur w taki sposób, aby uzyskać racjonalną pewność, że Raport oraz informacje w nim zawarte zostały sporządzone, we wszystkich istotnych aspektach, zgodnie z Kryteriami.

Jako firma stosujemy Międzynarodowy Standard Kontroli Jakości 1 „Kontrola jakości firm przeprowadzających badania i przeglądy sprawozdań finansowych oraz wykonujących inne zlecenia usług atestacyjnych i pokrewnych” przyjęty przez KRBR jako krajowe standardy kontroli jakości, który wymaga od nas wdrożenia i utrzymywania kompleksowego systemu kontroli jakości, z udokumentowaną polityką i procedurami dotyczącymi zgodności z zasadami etyki, standardami zawodowymi oraz mającymi zastosowanie regulacjami i przepisami prawa.

Spełniamy wymogi dotyczące niezależności i etyki wynikające z „Kodeksu Etyki Zawodowych Księgowych Międzynarodowej Federacji Księgowych (IFAC)”, przyjętego przez KRBR jako zasady etyki zawodowych księgowych, który jest oparty na podstawowych zasadach dotyczących uczciwości, obiektywizmu, zawodowych kompetencji i należytej staranności, zachowania tajemnicy informacji oraz profesjonalnego postępowania, jak również inne wymogi niezależności i etyki, które mają zastosowanie dla niniejszej usługi atestacyjnej w Polsce.

Wybór procedur zależy od naszego osądu, w tym oceny ryzyka wystąpienia w informacjach zawartych w Raporcie istotnych zniekształceń spowodowanych oszustwem lub błędem. Przeprowadzając ocenę tego ryzyka bierzemy pod uwagę kontrolę wewnętrzną związaną ze sporządzeniem Raportu zgodnie z Podstawą sporządzenia, w celu zaplanowania dostarczających racjonalną pewność i odpowiednich do okoliczności procedur, nie zaś w celu wyrażenia wniosku na temat skuteczności jej działania. Przeprowadzone przez nas procedury obejmowały również ocenę, czy zagadnienie będące przedmiotem usługi jest odpowiednie oraz stosowności kryteriów, czyli podstawy sporządzenia Raportu do danych okoliczności. Wystarczająca pewność to mniej niż absolutna pewność.

Nasze prace obejmowały:

- zapytania kierowane do przedstawicieli Spółki w celu zrozumienia funkcjonowania Bazy Danych,
- analizę zapytań systemowych zaprojektowanych przez Spółkę w celu uzyskania z Bazy Danych sumarycznych informacji zawartych w Raporcie,
- uruchomienie zapytań systemowych na kopii zapasowej Bazy Danych,



- porównanie wyników uzyskanych w wyniku zapytań systemowych z informacjami zawartymi w Raporcie,
- sprawdzenie poprawności arytmetycznej danych liczbowych zawartych w Raporcie,
- sprawdzenie dla wybranych rekordów z Bazy Danych, czy na dzień sporządzenia Raportu Spółka posiada umowę z wierzycielem zawartą w formie pisemnej lub, czy informacje gospodarcze pochodzą od organów upoważnionych do przekazywania informacji do Bazy Danych na podstawie obowiązujących przepisów.

Nasze prace zostały przeprowadzone na kopii zapasowej Bazy Danych wykonanej o godz. 2:00 w dniu 3 stycznia 2020 r. i wszelkie wnioski będące wynikiem naszych prac odnoszą się wyłącznie do Bazy Danych na ten moment.

Wniosek

Podstawę sformułowania naszego wniosku stanowią zagadnienia opisane powyżej, dlatego nasz wniosek powinien być czytany z uwzględnieniem tych zagadnień.

Wyrażamy przekonanie, że uzyskane przez nas dowody stanowią wystarczającą i odpowiednią podstawę do wyrażenia przez nas wniosku.

Na podstawie przeprowadzonych procedur opisanych powyżej, naszym zdaniem, załączony Raport przygotowany na podstawie Bazy Danych, został sporządzony, we wszystkich istotnych aspektach, zgodnie z Kryteriami.

Ograniczenia stosowania

Nasze prace zostały wykonane w celu ustalenia, czy załączony Raport oraz informacje w nim zawarte spełniają określone Kryteria i nie zostały wykonane w żadnym innym celu. Nie akceptujemy oraz nie ponosimy odpowiedzialności względem jakiegokolwiek innej strony niż Spółka za wykonaną przez nas pracę lub za wnioski wynikające z naszego raportu.

W imieniu KPMG Audyt Spółka z ograniczoną odpowiedzialnością sp.k.
Nr na liście 3546
ul. Inflancka 4A
00-189 Warszawa

.....
Janusz Charytonowicz
Kluczowy biegły rewident
Nr w rejestrze 10615
Komandytariusz, Pełnomocnik

Wrocław, 17 stycznia 2020 r.

Wielkość i struktura bazy danych ERIF Biura Informacji Gospodarczej S.A. IV kwartał 2019 roku

Raport sporządzony
przez Zarząd Spółki
ERIF BIG S.A.



Wprowadzenie


Niniejszy raport ma na celu przedstawienie statystyk dotyczących wolumenu oraz struktury bazy danych ERIF Biura Informacji Gospodarczej S.A. (zwanego dalej „ERIF BIG”) oraz realizację polityki Grupy KRUK w zakresie rzetelnego informowania klientów, potencjalnych klientów, kontrahentów, organów administracji publicznej, instytucji samorządowych oraz jednostek wchodzących w skład Grupy KRUK o oferowanej usłudze udostępniania informacji gospodarczych.

Publikacja Raportów ma na celu wypracowanie dobrych praktyk rynkowych w zakresie informowania o bazach danych dłużników, które mogłyby zostać przyjęte przez inne działające na polskim rynku biura informacji gospodarczych.

Dane zawarte w Raportach są analizowane przez Radę Nadzorczą ERIF BIG S.A. oraz Zarząd KRUK S.A. w procesie oceny działalności ERIF BIG S.A.

Dane przedstawione w raporcie zostały opracowane **na zlecenie Zarządu ERIF BIG, a następnie zweryfikowane przez niezależnego audytora, KPMG Audyt Spółka z ograniczoną odpowiedzialnością sp. k.**

Podczas przygotowania raportu zastosowano najwyższe standardy w zakresie metodologii, jak i jakości cyklicznej analizy bazy danych ERIF BIG.



Dane zawarte w niniejszym raporcie odnoszą się do bazy danych administrowanej przez ERIF BIG (zwanej dalej „bazą danych”) i zostały zaprezentowane według stanu na dzień **3 stycznia 2020 r., godz.: 2:00.**

Wartości poszczególnych zobowiązań w bazie danych wyrażone w walutach innych niż PLN zostały przeliczone na PLN wg następujących średnich kursów NBP z **dnia 2 stycznia 2020 r.**

1 EUR = 4,2571 PLN
1 GBP = 5,0211 PLN
1 USD = 3,8000 PLN

Informacja o liczbie oraz wartości zobowiązań w bazie danych ERIF BIG

Na dzień wykonania raportu, baza danych ERIF BIG zawierała 80 380 012 zobowiązań o łącznej wartości **48 660 583 252,34 PLN.**

Zobowiązanie rozumiane jest jako pojedynczy wpis informacji gospodarczej dotyczącej wiarygodności płatniczej określonego podmiotu, spełniającej warunki określone w Ustawie z dnia 9 kwietnia 2010 r. o udostępnianiu informacji gospodarczych i wymianie danych gospodarczych, Dz. U. z 2010 r. nr 81 poz. 530 z późn. zm. (zwanej dalej „Ustawą”).



W bazie danych ERIF BIG znajdują się wpisy zawierające informacje:

NEGATYWNE – dotyczące zobowiązań wymagalnych od co najmniej 60 dni (w przypadku informacji przekazanych do dnia 12 listopada 2017 r. włącznie) lub od co najmniej 30 dni (w przypadku informacji przekazanych od dnia 13 listopada 2017 r. włącznie),

POZYTYWNE – dotyczące zobowiązań spłaconych w terminie lub z opóźnieniem wynoszącym mniej niż 60 dni (w przypadku informacji przekazanych do dnia 12 listopada 2017 r. włącznie) lub mniej niż 30 dni (w przypadku informacji przekazanych od dnia 13 listopada 2017 r. włącznie).

Zobowiązanie dotyczy następujących podmiotów:

osoby fizycznej, zwanej dalej

KONSUMENTEM

osoby fizycznej prowadzącej działalność gospodarczą, osoby prawnej lub jednostki organizacyjnej nieposiadającej osobowości prawnej, zwanej dalej

PODMIOTEM GOSPODARCZYM

Informacja o strukturze zobowiązań

struktura wartościowa zobowiązań w bazie danych ERIF BIG

Struktura ilościowa, wartościowa, podmiotowa w podziale na rodzaj i przedział wartości zobowiązania była następująca:

Wszystkie zobowiązania	Liczba zobowiązań	Wartość zobowiązań	Liczba zobowiązań	Wartość zobowiązań	Liczba zobowiązań	Wartość zobowiązań
	KONSUMENCI		PODMIOTY GOSPODARCZE		Łącznie	
poniżej 200 ¹⁾	49 803 470	4 528 889 115,00 zł	11 134 764	1 177 560 591,14 zł	60 938 234	5 706 449 706,14 zł
200 - 500	7 358 480	2 049 681 695,35 zł	3 878 510	1 129 564 698,89 zł	11 236 990	3 179 246 394,24 zł
500 - 1 000	1 762 457	1 224 476 297,49 zł	628 820	420 242 678,07 zł	2 391 277	1 644 718 975,56 zł
1 000 - 3 000	2 916 696	5 250 088 461,45 zł	257 029	410 950 431,61 zł	3 173 725	5 661 038 893,06 zł
3 000 - 10 000	1 936 295	9 801 182 637,06 zł	77 089	389 445 606,09 zł	2 013 384	10 190 628 243,15 zł
powyżej 10 000	605 217	21 418 615 752,23 zł	21 185	859 885 287,96 zł	626 402	22 278 501 040,19 zł
Razem:	64 382 615	44 272 933 958,58 zł	15 997 397	4 387 649 293,76 zł	80 380 012	48 660 583 252,34 zł

1) Zobowiązania splate w części po wpisie do bazy danych.

NEGATYWNE Zobowiązania wymagalne	Liczba zobowiązań	Wartość zobowiązań	Liczba zobowiązań	Wartość zobowiązań	Liczba zobowiązań	Wartość zobowiązań
	KONSUMENCI		PODMIOTY GOSPODARCZE		Łącznie	
poniżej 200 ¹⁾	136 085	13 758 368,51 zł	2 794	213 769,12 zł	138 879	13 972 137,63 zł
200 - 500	386 705	130 533 703,30 zł	2 610	912 882,16 zł	389 315	131 446 585,46 zł
500 - 1 000	458 636	333 211 267,44 zł	37 740	27 908 599,39 zł	496 376	361 119 866,83 zł
1 000 - 3 000	996 617	1 847 461 324,74 zł	73 046	134 111 785,10 zł	1 069 663	1 981 573 109,84 zł
3 000 - 10 000	897 341	4 817 358 618,06 zł	61 518	321 580 378,41 zł	958 859	5 138 938 996,47 zł
powyżej 10 000	601 839	21 371 637 018,24 zł	20 639	851 550 994,40 zł	622 478	22 223 188 012,64 zł
Razem:	3 477 223	28 513 960 300,29 zł	198 347	1 336 278 408,58 zł	3 675 570	29 850 238 708,87 zł

1) Zobowiązania splate w części po wpisie do bazy danych.

POZYTYWNE Zobowiązania splate	Liczba zobowiązań	Wartość zobowiązań	Liczba zobowiązań	Wartość zobowiązań	Liczba zobowiązań	Wartość zobowiązań
	KONSUMENCI		PODMIOTY GOSPODARCZE		Łącznie	
poniżej 200	49 667 385	4 515 130 746,49 zł	11 131 970	1 177 346 822,02 zł	60 799 355	5 692 477 568,51 zł
200 - 500	6 971 775	1 919 147 992,05 zł	3 875 900	1 128 651 816,73 zł	10 847 675	3 047 799 808,78 zł
500 - 1 000	1 303 821	891 265 030,05 zł	591 080	392 334 078,68 zł	1 894 901	1 283 599 108,73 zł
1 000 - 3 000	1 920 079	3 402 627 136,71 zł	183 983	276 838 646,51 zł	2 104 062	3 679 465 783,22 zł
3 000 - 10 000	1 038 954	4 983 824 019,00 zł	15 571	67 865 227,68 zł	1 054 525	5 051 689 246,68 zł
powyżej 10 000	3 378	46 978 733,99 zł	546	8 334 293,56 zł	3 924	55 313 027,55 zł
Razem:	60 905 392	15 758 973 658,29 zł	15 799 050	3 051 370 885,18 zł	76 704 442	18 810 344 543,47 zł

Struktura bazy danych ERIF BIG

w podziale na konsumentów i podmioty gospodarcze

Struktura bazy danych ERIF BIG pod względem podmiotowym była następująca:

KONSUMENCI	Negatywne	Pozytywne	Razem
Łączna liczba konsumentów ¹⁾	1 756 002	3 077 273	4 833 275 ²⁾
Udział % liczby konsumentów	38,76%	67,93%	100%
Łączna liczba zobowiązań	3 477 223	60 905 392	64 382 615
Udział % liczby zobowiązań	5,40%	94,60%	100%
Łączna wartość zobowiązań	28 513 960 300,29 zł	15 758 973 658,29 zł	44 272 933 958,58 zł
Średnia liczba zobowiązań konsumenta	1,98	19,79	14,21
Średnia wartość zobowiązań konsumenta	16 238,00 zł	5 121,08 zł	9 773,41 zł

1) Liczba podmiotów posiadających indywidualny nr PESEL w bazie danych.

2) Różnica wynosi 303 336 (6,70%) jest liczbą konsumentów posiadających informacje pozytywne oraz negatywne na swój temat.

PODMIOTY GOSPODARCZE	Negatywne	Pozytywne	Razem
Łączna liczba podmiotów gospodarczych ¹⁾	97 954	799 314	897 268 ²⁾
Udział % liczby podmiotów gospodarczych	11,12%	90,77%	100%
Łączna liczba zobowiązań	198 347	15 799 050	15 997 397
Udział % liczby zobowiązań	1,24%	98,76%	100%
Łączna wartość zobowiązań	1 336 278 408,58 zł	3 051 370 885,18 zł	4 387 649 293,76 zł
Średnia liczba zobowiązań podmiotu gospodarczego	2,02	19,77	18,17
Średnia wartość zobowiązań podmiotu gospodarczego	13 641,90 zł	3 817,49 zł	4 982,55 zł

1) Liczba podmiotów posiadających indywidualny NIP w bazie danych.

2) Różnica wynosi 16 665 (1,89%) jest liczbą podmiotów gospodarczych posiadających informacje pozytywne oraz negatywne na swój temat.

Struktura bazy danych ERIF

wg pochodzenia informacji

Struktura bazy danych ERIF BIG według rodzaju podmiotów przekazujących zobowiązania była następująca:

	Negatywne		Pozytywne	
	Podmioty powiązane ¹⁾	Pozostali uczestnicy rynku ²⁾	Podmioty powiązane ¹⁾	Pozostali uczestnicy rynku ²⁾
Udział w liczbie zobowiązań w bazie danych ERIF BIG	37,52%	62,48%	4,19%	95,81%
Udział w wartości zobowiązań w bazie danych ERIF BIG	38,19%	61,81%	7,19%	92,81%

1) Za podmioty powiązane uważa się podmioty wchodzące w skład Grupy Kapitałowej KRUK w tym: KRUK S.A., KRUK Towarzystwo Funduszy Inwestycyjnych S.A., Novum Finance Sp. z o.o., SECAPITAL S.a.r.l., jak również fundusze sekurytyzacyjne: Prokura NS FIZ, Presco Investments S.a.r.l oraz P.R.E.S.C.O Investment I Niestandaryzowany Sekurytyzacyjny Fundusz Inwestycyjny Zamknięty, ERIF Business Solutions Sp. z o.o., Prokulus NS FIZ, Wonga.pl Sp. z o.o.

2) Za pozostałych uczestników rynku uważa się podmioty inne niż wymienione w punkcie 1.

Struktura informacji negatywnych zawartych w bazie danych wg tytułów zadłużenia

Struktura bazy danych ERIF BIG według tytułów zadłużenia dla KONSUMENTÓW

Grupa tytułów zadłużenia / Tytuł prawny zadłużenia	Udział ilościowy	Udział wartościowy
POŻYCZKOWE	29,24%	18,12%
Umowa pożyczki	29,24%	18,12%
MULTIMEDIALNE	23,75%	6,53%
Usługi telekomunikacyjne i multimedialne	17,28%	5,33%
Umowa sprzedaży towaru na raty	3,58%	0,73%
Zadłużenie wynikające z umowy o abonament	2,89%	0,47%
BANKOWE	19,00%	27,68%
Umowa kredytu	8,27%	14,24%
Umowa o kredyt konsumencki	5,09%	5,25%
Karta kredytowa	2,63%	2,51%
Zobowiązania wynikające z umowy związanej z wykonywaniem czynności bankowych	2,20%	4,54%
Umowa rachunku bankowego	0,80%	0,78%
Hipoteka	0,01%	0,36%
ALIMENTACYJNE	12,08%	44,32%
Świadczenie z funduszu alimentacyjnego	5,87%	24,53%
Zobowiązania dłużnika alimentacyjnego	4,26%	17,64%
Zaliczka alimentacyjna	1,58%	1,26%
Inne	0,37%	0,89%
SĄDOWE	7,87%	2,13%
Grzywna	4,58%	0,99%
Koszty sądowe	3,26%	0,22%
Inne	0,03%	0,92%
UBEZPIECZENIOWE	6,18%	0,61%
Umowa ubezpieczenia	6,18%	0,61%
POZOSTAŁE	1,88%	0,61%
Razem	100,00%	100,00%

Struktura bazy danych ERIF BIG według tytułów zadłużenia dla PODMIOTÓW GOSPODARCZYCH

Grupa tytułów zadłużenia / Tytuł prawny zadłużenia	Udział ilościowy	Udział wartościowy
MULTIMEDIALNE	50,65%	40,66%
Usługi telekomunikacyjne i multimedialne	31,46%	33,74%
Umowa sprzedaży towaru na raty	18,73%	6,70%
Zadłużenie wynikające z umowy o abonament	0,46%	0,22%
UBEZPIECZENIOWE	41,24%	16,31%
Umowa ubezpieczenia	41,24%	16,31%
WYNIKAJĄCE Z PROWADZENIA DZIAŁALNOŚCI GOSPODARCZEJ	3,23%	6,06%
Umowa związana z wykonywaniem działalności gospodarczej	1,68%	2,59%
Inne zadłużenia fakturowe	1,18%	2,85%
Umowa o świadczenie usług	0,18%	0,43%
Umowa o dzieło	0,16%	0,08%
Umowa sprzedaży	0,03%	0,11%
LEASINGOWE	2,33%	14,96%
Umowa leasingu	2,33%	14,96%
BANKOWE	1,39%	15,09%
Umowa kredytu	0,88%	12,28%
Umowa rachunku bankowego	0,32%	0,51%
Zobowiązania wynikające z umowy związanej z wykonywaniem czynności bankowych	0,13%	1,87%
Inne	0,06%	0,43%
POŻYCZKOWE	0,81%	3,10%
Umowa pożyczki	0,81%	3,10%
POZOSTAŁE	0,35%	3,82%
Razem	100,00%	100,00%

Informacja o udostępnionych raportach z bazy danych ERIF BIG

Liczba udostępnionych raportów z bazy danych ERIF BIG w okresie od dnia 1 stycznia 2019 r. do dnia **31 grudnia 2019 r.**, wyniosła **13 606 292**

Poprzez raport rozumie się wynik przeszukania bazy danych ERIF BIG udostępniany w odpowiedzi na każde zapytanie dotyczące określonego podmiotu. ^{1) 2)}

1) Przeszukanie bazy danych następuje w oparciu o ustalone kryterium wyszukiwania (PESEL/NIP).

2) Za „raport” uznaje się zarówno raport „pełny” (odpowiedź systemu zawierającą informacje gospodarcze określonego podmiotu), jak i raport „pusty” (odpowiedź systemu o braku informacji gospodarczych dotyczących określonego podmiotu).

Informacja o aktualności danych w ERIF BIG

Według stanu na dzień 3 stycznia 2020r., godz. 2:00:

- wszystkie zobowiązania wpisane do bazy danych pochodziły od wierzycieli posiadających obowiązującą umowę z ERIF BIG, zawartą w formie pisemnej lub zostały tam umieszczone na podstawie informacji przekazywanych przez uprawnione organy zgodnie z obowiązującymi przepisami, ¹⁾
- baza danych zawierała wyłącznie zobowiązania, które zostały wpisane bądź zaktualizowane w ciągu ostatnich 3 lat, ²⁾
- baza danych nie zawierała zobowiązań starszych niż 10 lat licząc od daty wpisu, ³⁾
- baza danych nie zawierała zobowiązań konsumenckich starszych niż 10 lat licząc od daty wymagalności zobowiązania (dotyczy zobowiązań dodanych do bazy od 13 listopada 2017 r. do 8 września 2018 r.), ⁴⁾
- baza danych nie zawierała zobowiązań konsumenckich starszych niż 6 lat licząc od daty wymagalności zobowiązania (dotyczy zobowiązań dodanych do bazy od 9 września 2018 r.). ⁴⁾



Edyta Szymczak
Prezes Zarządu


Warszawa, 17 stycznia 2020 r.

1) Art. 12 ust. 1 i art. 12a Ustawy.

2), 3) Art. 31 pkt 8 Ustawy.

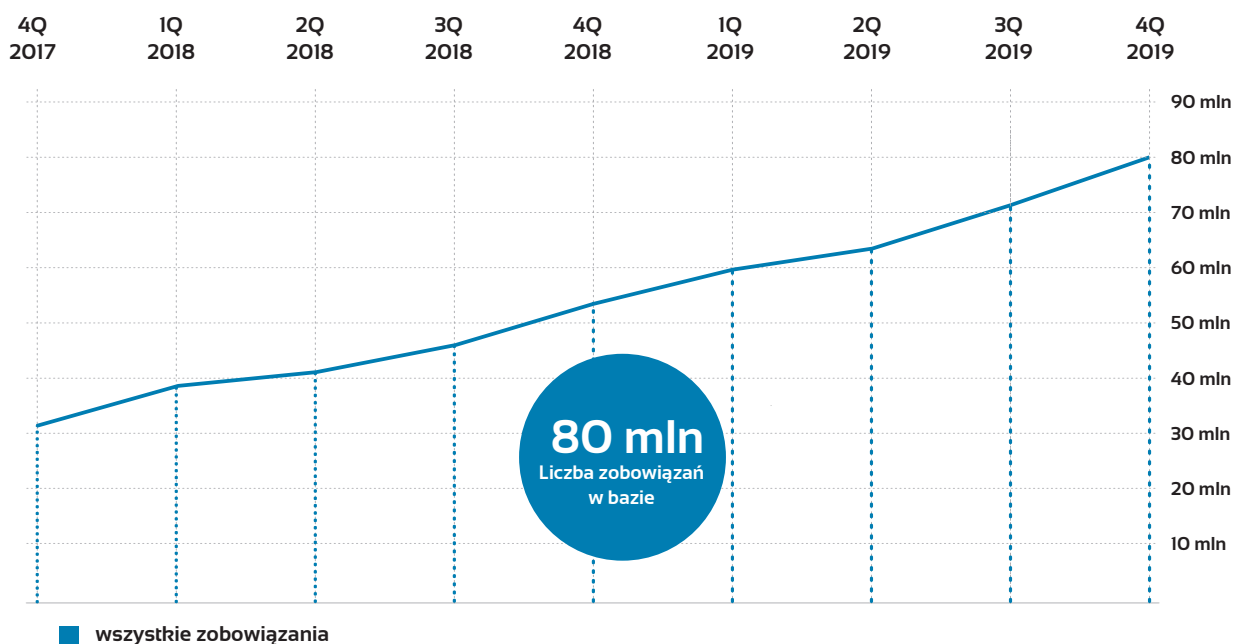
4) Art. 31 pkt 9 Ustawy w zw. z art. 7 ustawy z dnia 13 kwietnia 2018 r. o zmianie ustawy – KC oraz niektórych innych ustaw (Dz. U. z 2018, poz. 1104).

Wykresy



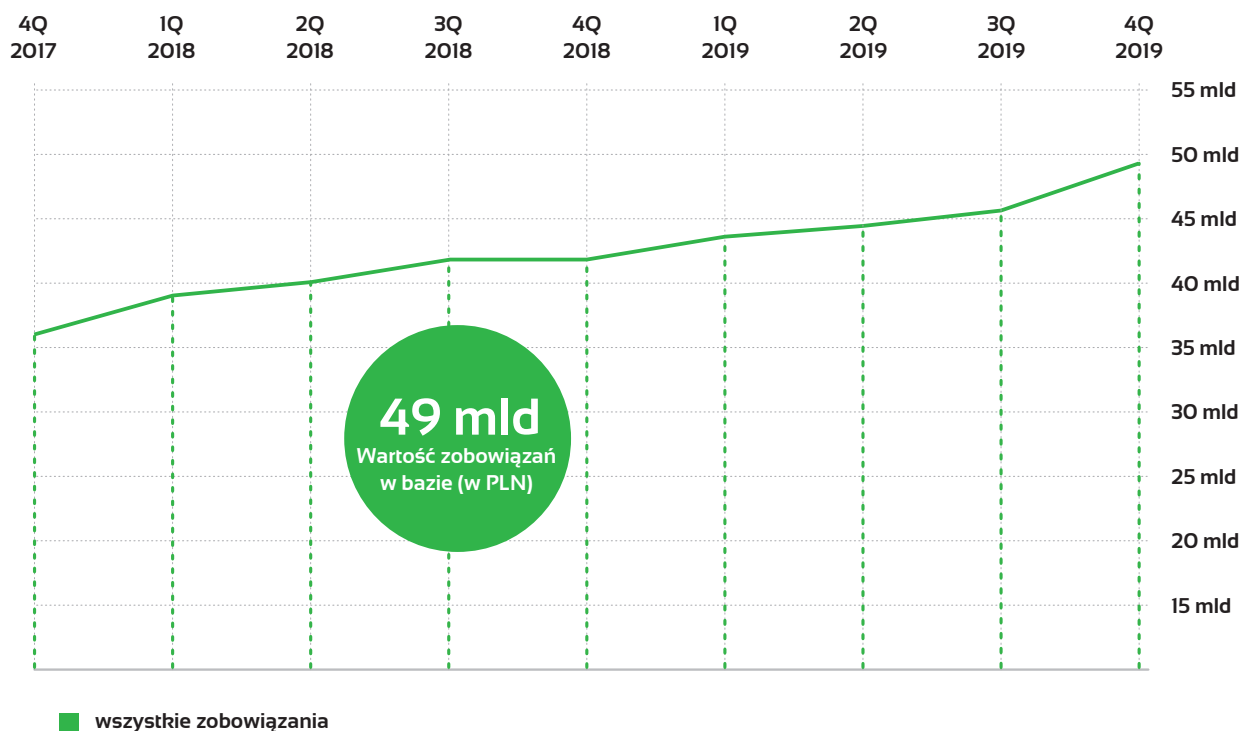
Liczba zobowiązań

w bazie danych ERIF BIG od IV kwartału 2017 r.



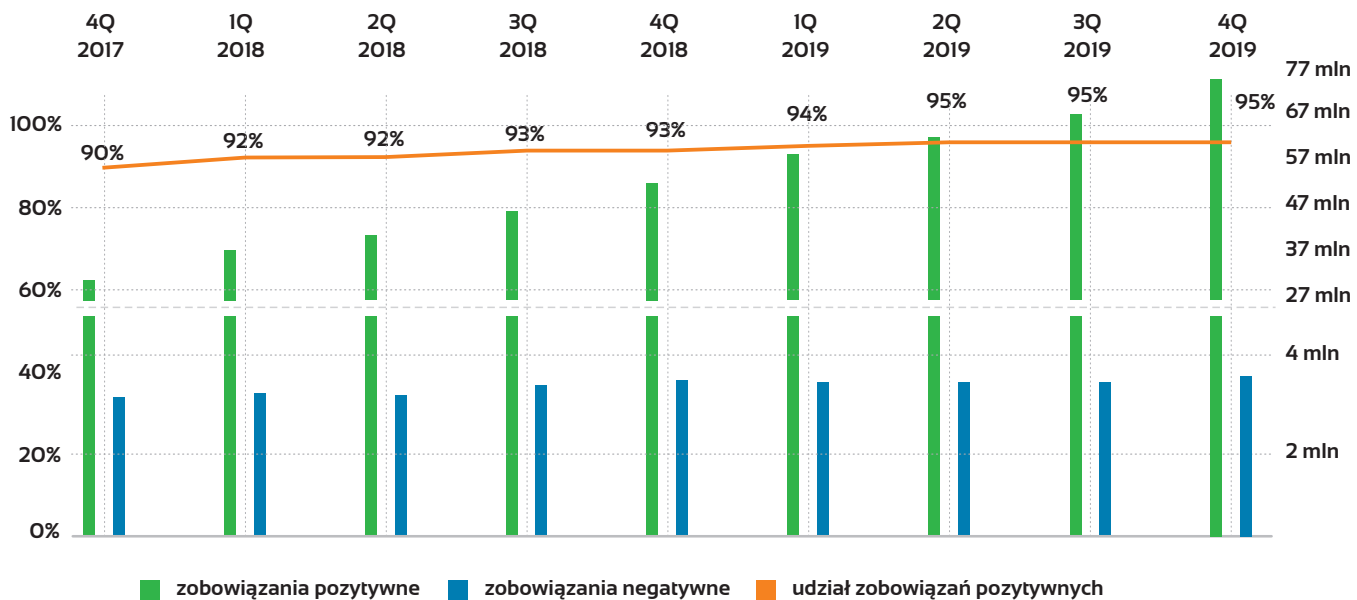
Wartość zobowiązań

w bazie danych ERIF BIG od IV kwartału 2017 r.



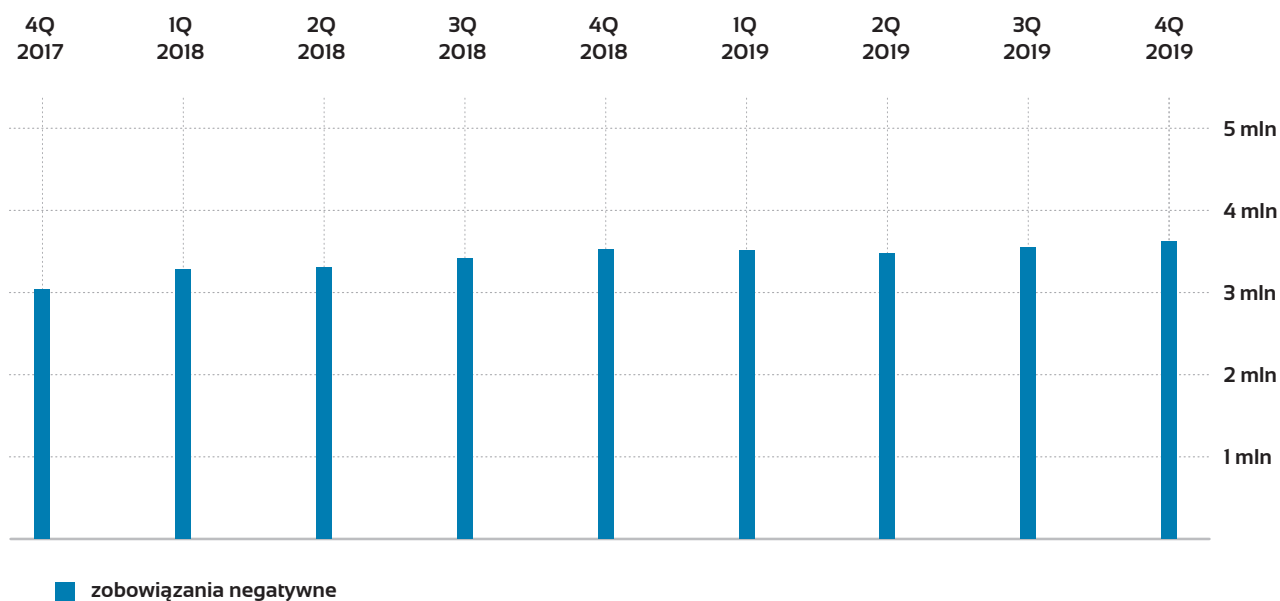
Struktura ilościowa

bazy danych ERIF BIG według rodzaju zobowiązań od IV kwartału 2017 r.



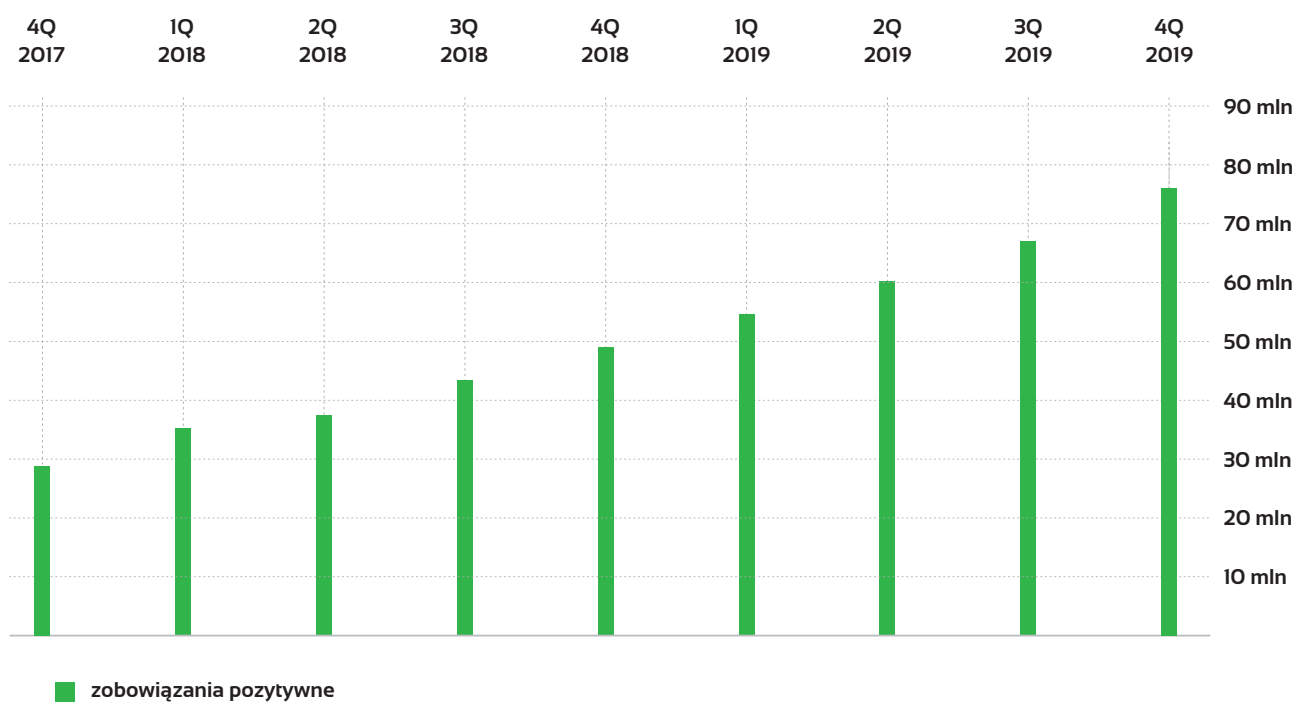
Struktura ilościowa

zobowiązań negatywnych w bazie danych ERIF BIG od IV kwartału 2017 r.



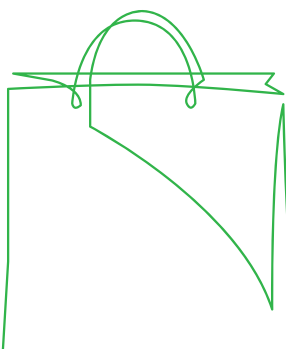
Struktura ilościowa

zobowiązań pozytywnych w bazie danych ERIF BIG od IV kwartału 2017 r.




Liczba podmiotów gospodarczych i konsumentów

w bazie danych ERIF BIG



4,5 mln
łączna liczba
konsumentów

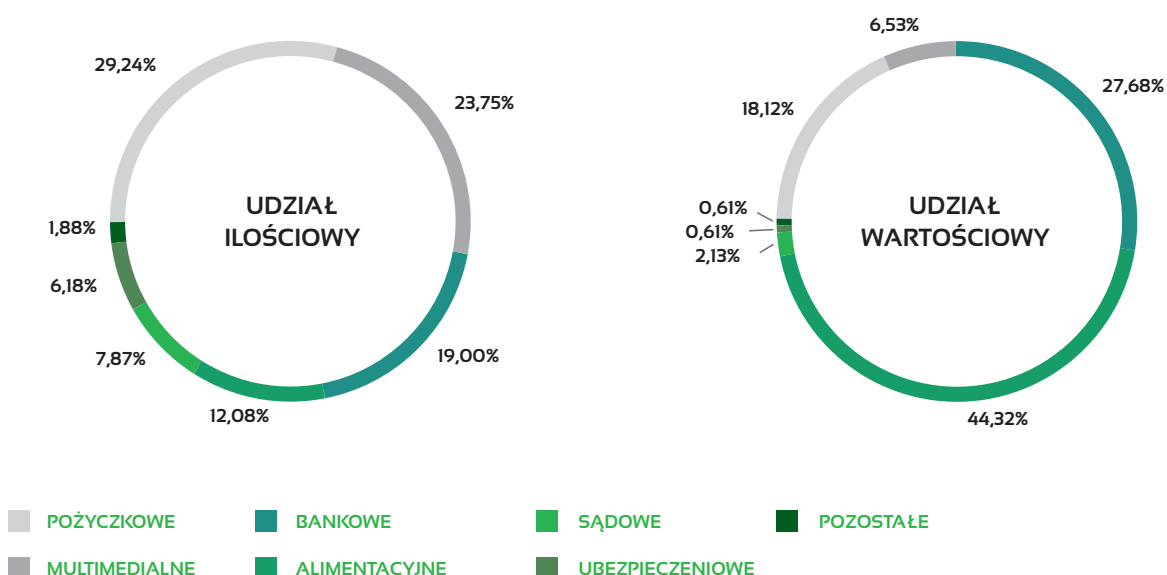


880 tys.
łączna liczba
podmiotów
gospodarczych

Ilościowa i wartościowa struktura

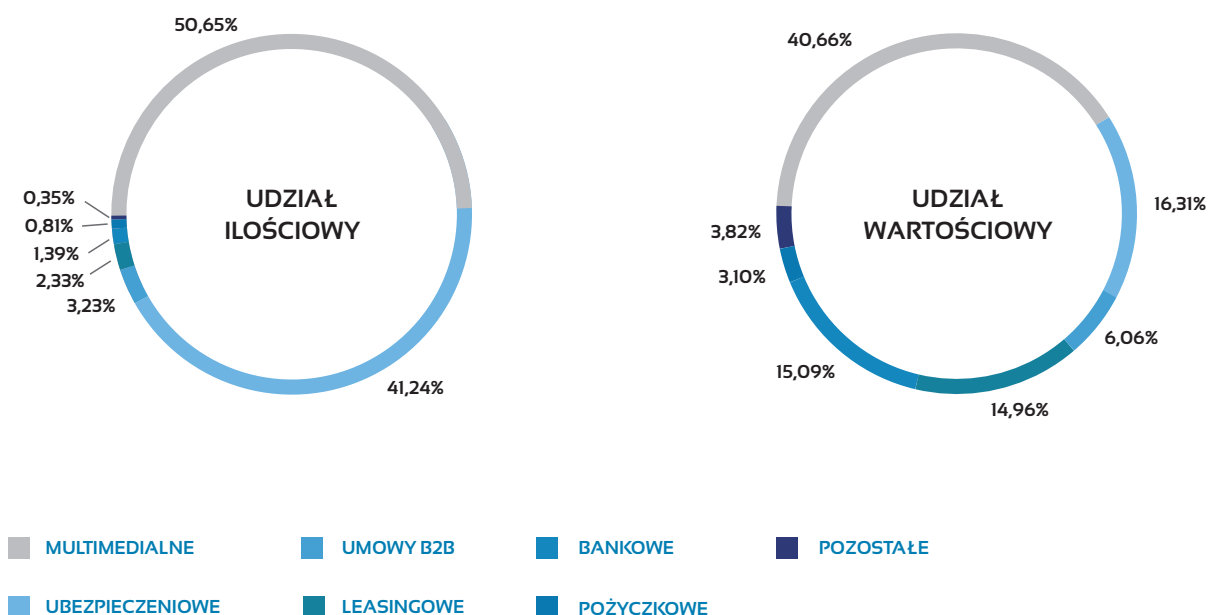
bazy danych według pogrupowanych tytułów zadłużenia konsumentów

Aby ułatwić analizowanie danych, tytuły zadłużenia zostały tematycznie połączone w grupy. Ilościowy i wartościowy udział grup w bazie ERIF BIG zaprezentowany jest na poniższych wykresach.



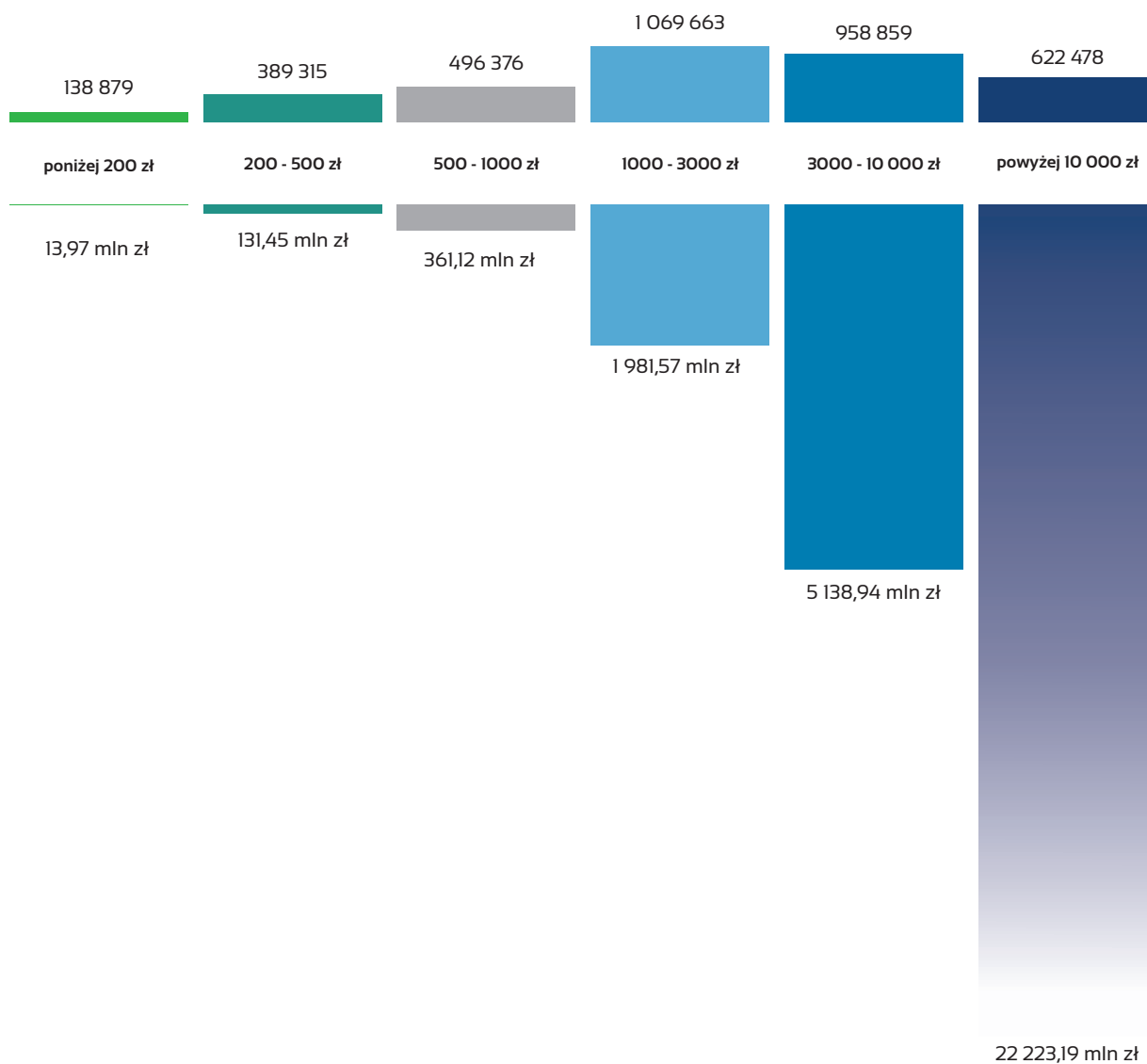
Ilościowa i wartościowa struktura

bazy danych według pogrupowanych tytułów zadłużenia podmiotów gospodarczych



Ilościowa i wartościowa struktura inf. negatywnej w podziale na salda zobowiązań

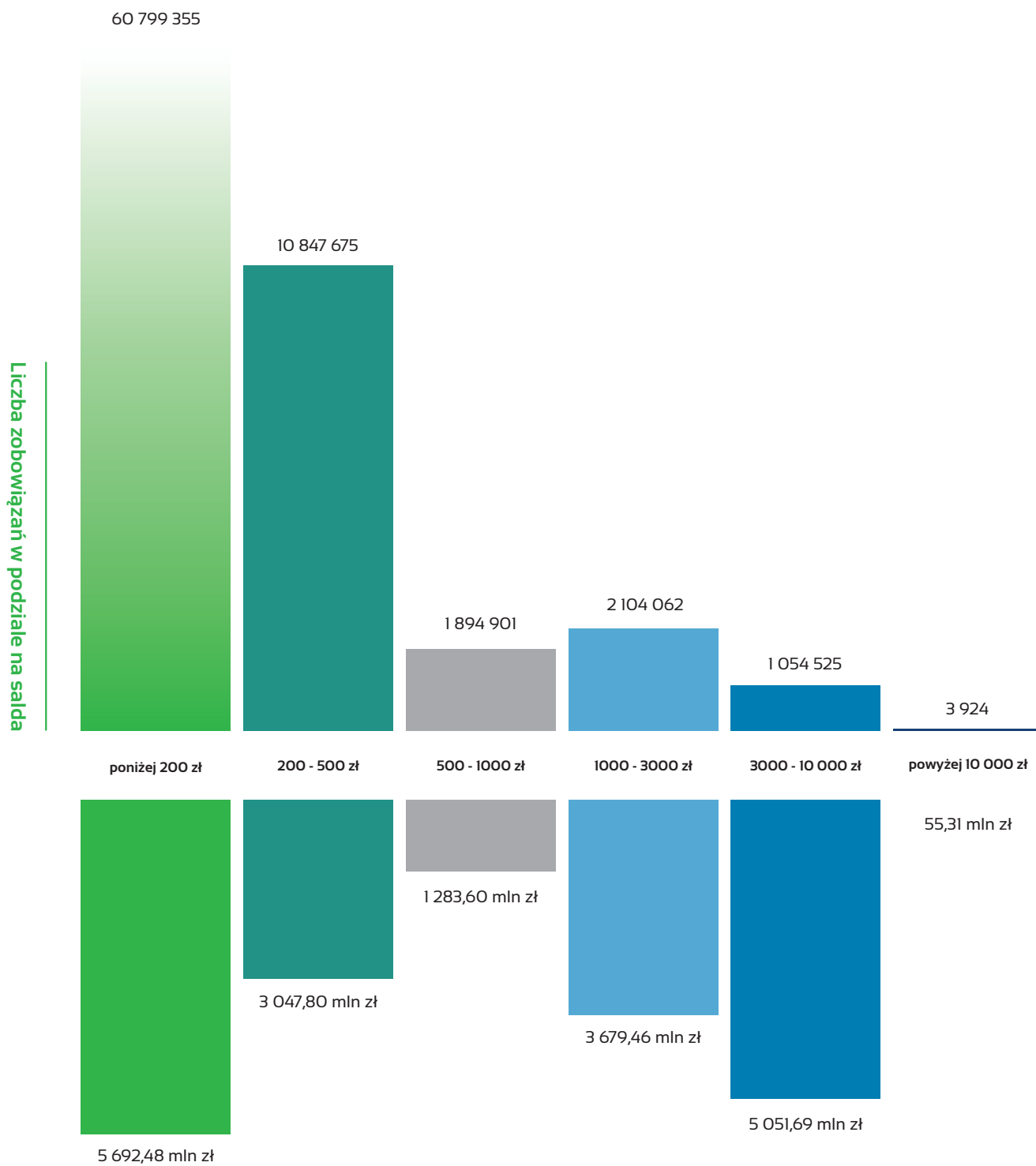
Liczba zobowiązań w podziale na salda



Wartość zobowiązań w podziale na salda

Ilościowa i wartościowa struktura

inf. pozytywnej w podziale na salda zobowiązań





Obszar Klienta Strategicznego

📞 22 594 25 17

✉️ biznes@erif.pl

ERIF Biuro Informacji Gospodarczej S.A.

Plac Bankowy 2
00-095 Warszawa

Grupa KRUK

www.erif.pl