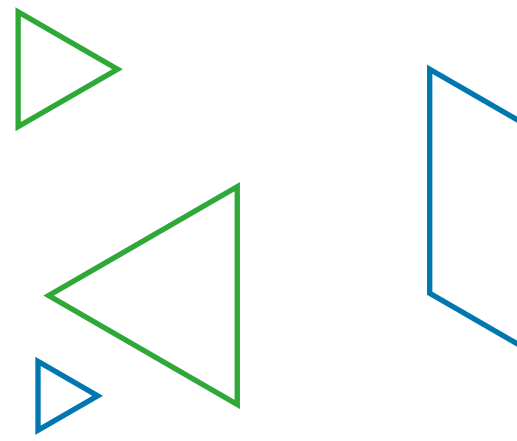




WIELKOŚĆ I STRUKTURA BAZY DANYCH
RAPORT KWARTAŁU IV 2022 ROKU
ORAZ DANE PORÓWNAWCZE
Z POPRZEDNICH OKRESÓW





2 Skan raportu KPMG

5 Wielkość i struktura bazy danych ERIF Biura Informacji Gospodarczej S.A., IV kwartał 2022 roku

- 6 Wprowadzenie
- 7 Informacja o liczbie oraz wartości zobowiązań w bazie
- 8 Informacja o strukturze zobowiązań
- 9 Struktura bazy danych w podziale na konsumentów i podmioty gospodarcze
- 10 Struktura bazy danych wg pochodzenia informacji
- 11 Struktura informacji negatywnych zawartych w bazie danych wg tytułów zadłużenia
- 12 Informacja o udostępnionych raportach

13 Wykresy

- 14 Liczba i wartość zobowiązań w bazie ERIF
- 15 Struktura ilościowa bazy danych według rodzaju zobowiązań
- 16 Struktura ilościowa zobowiązań negatywnych i pozytywnych
- 17 Liczba podmiotów gospodarczych i konsumentów
- 18 Ilościowa i wartościowa struktura bazy według tytułów zadłużenia konsumentów i podmiotów gospodarczych
- 19 Ilościowa i wartościowa struktura inf. negatywnej w podziale na salda zobowiązań
- 20 Ilościowa i wartościowa struktura inf. pozytywnej w podziale na salda zobowiązań



Opinia niezależnego biegłego rewidenta z wykonania usługi atestacyjnej

Dla Zarządu
ERIF Biuro Informacji Gospodarczej S.A.

Zakres usługi

Na zlecenie Zarządu ERIF Biuro Informacji Gospodarczej S.A. („Jednostka”) przeprowadziliśmy niezależną usługę atestacyjną dającą racjonalną pewność, której przedmiotem był załączony raport „Wielkość i struktura bazy danych ERIF Biuro Informacji Gospodarczej S.A. IV kwartał 2022 roku” („Raport”) sporządzony przez Zarząd Jednostki na podstawie danych zawartych w bazie danych administrowanej przez Jednostkę, której kopię zapasową wykonano o godz. 2:00 w dniu 2 stycznia 2023 r. („Baza Danych”). Celem usługi atestacyjnej była weryfikacja danych ilościowych, wartościowych i jakościowych zawartych w Raporcie, zgodnie z kryteriami zawartymi w sekcji „Określenie kryteriów” („Kryteria”).

Odpowiedzialność Zarządu Jednostki

Zarząd Jednostki jest odpowiedzialny za sporządzenie Raportu zgodnie z Kryteriami oraz za informacje w nim zawarte. Odpowiedzialność ta obejmuje również zaprojektowanie, wdrożenie oraz efektywne działanie kontroli wewnętrznej, którą Zarząd Jednostki uznaje za niezbędną, aby sporządzony Raport był wolny od istotnych zniekształceń powstałych wskutek oszustw lub błędów.

Odpowiedzialność Biegłego Rewidenta

Naszym zadaniem była ocena, czy Raport został przygotowany zgodnie z Kryteriami i wydanie niezależnej opinii z wykonania usługi atestacyjnej dającej racjonalną pewność, na podstawie uzyskanych dowodów.

Usługę przeprowadziliśmy zgodnie z postanowieniami Krajowego Standardu Usług Atestacyjnych 3000 (zmienionego) w brzmieniu Międzynarodowego Standardu Usług Atestacyjnych 3000 (zmienionego) „Usługi atestacyjne inne niż badanie lub przeglądy historycznych informacji finansowych”, przyjętego przez Krajową Radę Biegłych Rewidentów („KRBR”). Standard ten nakłada na nas obowiązek zaplanowania i wykonania procedur w taki sposób, aby uzyskać racjonalną pewność, że Raport oraz informacje w nim zawarte zostały sporządzone, we wszystkich istotnych aspektach, zgodnie z Kryteriami.

Jako firma stosujemy Międzynarodowy Standard Kontroli Jakości 1 „Kontrola jakości firm przeprowadzających badania i przeglądy sprawozdań finansowych oraz wykonujących inne zlecenia usług atestacyjnych i pokrewnych” przyjęty przez KRBR jako krajowy standard kontroli jakości, który wymaga od nas wdrożenia i utrzymywania kompleksowego systemu kontroli jakości z udokumentowaną polityką i procedurami dotyczącymi zgodności z zasadami etyki, standardami zawodowymi oraz mającymi zastosowanie regulacjami i przepisami prawa.

Spełniamy wymogi dotyczące niezależności i etyki wynikające z Międzynarodowego Kodeksu etyki zawodowych księgowych (w tym Międzynarodowych standardów niezależności) (IFAC), przyjętego

KPMG Audyt spółka z ograniczoną odpowiedzialnością sp.k.

ul. Inflancka 4A, 00-189 Warszawa, Polska
tel. +48 (22) 528 11 00, fax +48 (22) 528 10 09, kpmg@kpmg.pl

KPMG Audyt Spółka z ograniczoną odpowiedzialnością sp.k., polska spółka komandytowa i członek globalnej organizacji KPMG składającej się z niezależnych spółek członkowskich stowarzyszonych z KPMG International Limited, prywatną spółką angielską z odpowiedzialnością ograniczoną do wysokości gwarancji.

Spółka zarejestrowana w Sądzie Rejonowym dla m.st. Warszawy, XII Wydział Gospodarczy Krajowego Rejestru Sądowego.

KRS 0000339379
NIP: 527-261-53-62
REGON: 142078130

przez KRBR jako zasady etyki zawodowych księgowych, który jest oparty na podstawowych zasadach dotyczących uczciwości, obiektywizmu, zawodowych kompetencji i należytej staranności, zachowania tajemnicy informacji oraz profesjonalnego postępowania, jak również inne wymogi niezależności i etyki, które mają zastosowanie dla niniejszej usługi atestacyjnej w Polsce.

Wybór procedur zależy od naszego osądu, w tym oceny ryzyka wystąpienia w informacjach zawartych w Raporcie istotnych zniekształceń spowodowanych oszustwem lub błędem. Przeprowadzając ocenę tego ryzyka bierzemy pod uwagę kontrolę wewnętrzną związaną ze sporządzeniem Raportu zgodnie z kryteriami, w celu zaplanowania dostarczających racjonalną pewność i odpowiednich do okoliczności procedur, nie zaś w celu wyrażenia wniosku na temat skuteczności jej działania.

Przeprowadzone przez nas procedury obejmowały również ocenę, czy zagadnienie będące przedmiotem usługi jest odpowiednie oraz stosowności kryteriów do danych okoliczności. Racjonalna pewność to mniej niż absolutna pewność.

Nasze prace obejmowały:

- zapytania kierowane do przedstawicieli Jednostki w celu zrozumienia funkcjonowania Bazy Danych,
- analizę zapytań systemowych zaprojektowanych przez Jednostkę w celu uzyskania z Bazy Danych sumarycznych informacji zawartych w Raporcie,
- uruchomienie zapytań systemowych na kopii zapasowej Bazy Danych,
- porównanie rezultatów uzyskanych w wyniku zapytań systemowych z informacjami zawartymi w Raporcie,
- sprawdzenie poprawności arytmetycznej danych liczbowych zawartych w Raporcie.

Nasze prace zostały przeprowadzone na Bazie Danych i wszelkie wnioski będące wynikiem naszych prac odnoszą się wyłącznie do danych zawartych w Bazie Danych („informacje gospodarcze”).

Określenie kryteriów

Nasza usługa polegała na ustaleniu, czy załączony Raport oraz informacje w nim zawarte spełniają następujące Kryteria:

- informacje gospodarcze o wymagalnych zobowiązaniach dłużników zawarte w Bazie Danych są aktualizowane nie rzadziej niż raz na trzy lata,
- Baza Danych nie zawiera informacji gospodarczych o zobowiązaniach dłużników, które są starsze niż 10 lat od dnia ich przekazania przez wierzyciela,
- Baza Danych nie zawiera informacji gospodarczych o wymagalnych zobowiązaniach dłużników będących konsumentami, które są starsze niż 10 lat od daty wymagalności zobowiązania (dla zobowiązań dodanych do Bazy Danych od 13 listopada 2017 r. do 8 września 2018 r.),
- Baza Danych nie zawiera informacji gospodarczych o wymagalnych zobowiązaniach dłużników będących konsumentami, które są starsze niż 6 lat od daty wymagalności zobowiązania (dla zobowiązań dodanych do Bazy Danych po 8 września 2018 r., nie dotyczy zobowiązań dłużników alimentacyjnych),
- sumaryczne informacje zaprezentowane w Raporcie zostały przygotowane w oparciu o dane zawarte w Bazie Danych,
- dane liczbowe zaprezentowane w Raporcie są arytmetycznie poprawne.

Opinia

Podstawę sformułowania naszej opinii stanowią kwestie opisane powyżej, dlatego nasza opinia powinna być czytana z uwzględnieniem tych kwestii.

Uważamy, że uzyskane przez nas dowody są wystarczające i odpowiednie, aby stanowić podstawę dla naszej opinii.



Na podstawie przeprowadzonych procedur opisanych powyżej, naszym zdaniem, załączony Raport przygotowany na podstawie Bazy Danych, został sporządzony, we wszystkich istotnych aspektach, zgodnie z Kryteriami.

Ograniczenie stosowania i rozpowszechniania

Nasza usługa została wykonana w celu ustalenia, czy załączony Raport oraz informacje w nim zawarte spełniają określone Kryteria i nie została wykonana w żadnym innym celu. Nie akceptujemy oraz nie ponosimy odpowiedzialności względem jakiegokolwiek innej strony niż Jednostka za wykonaną przez nas usługę lub za wnioski wynikające z naszego raportu.

W imieniu firmy audytorskiej

KPMG Audyt Spółka z ograniczoną odpowiedzialnością sp.k.

Nr na liście firm audytorskich: 3546

*Podpisano kwalifikowanym
podpisem elektronicznym*

MATEUSZ
STANISŁAW
FABIJANOWSKI



Mateusz Fabijanowski

Biegły rewident
Nr w rejestrze 13117
Pełnomocnik

Wrocław, 18 stycznia 2023 r.

Wielkość i struktura bazy danych ERIF Biura Informacji Gospodarczej S.A. IV kwartał 2022 roku

Raport sporządzony
przez Zarząd Spółki
ERIF BIG S.A.




Wprowadzenie

Niniejszy raport ma na celu przedstawienie statystyk dotyczących wolumenu oraz struktury bazy danych ERIF Biura Informacji Gospodarczej S.A. (zwanego dalej „ERIF”) oraz realizację polityki Grupy KRUK w zakresie rzetelnego informowania klientów, potencjalnych klientów, kontrahentów, organów administracji publicznej, instytucji samorządowych oraz jednostek wchodzących w skład Grupy KRUK o oferowanej usłudze udostępniania informacji gospodarczych.

Publikacja Raportów ma na celu wypracowanie dobrych praktyk rynkowych w zakresie informowania o bazach danych dłużników, które mogłyby zostać przyjęte przez inne działające na polskim rynku biura informacji gospodarczych.

Dane zawarte w Raportach są analizowane przez Radę Nadzorczą ERIF BIG S.A. oraz Zarząd KRUK S.A. w procesie oceny działalności ERIF BIG S.A.

Dane przedstawione w raporcie zostały opracowane **na zlecenie Zarządu ERIF BIG S.A.** a następnie zweryfikowane przez niezależnego audytora, KPMG Audyt Spółka z ograniczoną odpowiedzialnością sp. k. Podczas przygotowania raportu zastosowano najwyższe standardy w zakresie metodologii, jak i jakości cyklicznej analizy bazy danych ERIF.



Dane zawarte w niniejszym raporcie odnoszą się do bazy danych administrowanej przez ERIF (zwanej dalej „bazą danych”) i zostały zaprezentowane według stanu na dzień **2 stycznia 2023 r., godz.: 2:00.**

Wartości poszczególnych zobowiązań w bazie danych wyrażone w walutach innych niż PLN zostały przeliczone na PLN wg następujących średnich kursów NBP **z dnia 30 grudnia 2022 r.**




EUR = 4,6899 PLN
GBP = 5,2957 PLN
USD = 4,4018 PLN

Informacja o liczbie oraz wartości zobowiązań w bazie danych ERIF

Na dzień wykonania raportu, baza danych ERIF zawierała 161 894 921 zobowiązań o łącznej wartości **67 124 273 642,63 PLN**

Zobowiązanie rozumiane jest jako pojedynczy wpis informacji gospodarczej dotyczącej wiarygodności płatniczej określonego podmiotu, spełniającej warunki określone w Ustawie z dnia 9 kwietnia 2010 r. o udostępnianiu informacji gospodarczych i wymianie danych gospodarczych, Dz. U. z 2010 r. nr 81 poz. 530 z późn. zm. (zwanej dalej „Ustawą”).



W bazie danych ERIF znajdują się wpisy zawierające informacje:

- ▶ **NEGATYWNE** – dotyczące zobowiązań wymagalnych od co najmniej 60 dni (w przypadku informacji przekazanych do dnia 12 listopada 2017 r. włącznie) lub od co najmniej 30 dni (w przypadku informacji przekazanych od dnia 13 listopada 2017 r. włącznie),
- ▶ **POZYTYWNE** – dotyczące zobowiązań spłaconych w terminie lub z opóźnieniem wynoszącym mniej niż 60 dni (w przypadku informacji przekazanych do dnia 12 listopada 2017 r. włącznie) lub mniej niż 30 dni (w przypadku informacji przekazanych od dnia 13 listopada 2017 r. włącznie).

Zobowiązanie dotyczy następujących podmiotów:

- ▶ osoby fizycznej, zwanej dalej **KONSUMENTEM**
- ▶ osoby fizycznej prowadzącej działalność gospodarczą, osoby prawnej lub jednostki organizacyjnej nieposiadającej osobowości prawnej, zwanej dalej **PODMIOTEM GOSPODARCZYM**

Informacja o strukturze zobowiązań

struktura wartościowa zobowiązań w bazie danych ERIF

Struktura ilościowa, wartościowa, podmiotowa w podziale na rodzaj i przedział wartości zobowiązania była następująca:

Wszystkie zobowiązania	Liczba zobowiązań	Wartość zobowiązań	Liczba zobowiązań	Wartość zobowiązań	Liczba zobowiązań	Wartość zobowiązań
	KONSUMENCI		PODMIOTY GOSPODARCZE		łącznie	
poniżej 200 ⁰ zł	100 798 330	9 139 607 674,43 zł	22 109 746	2 352 895 114,42 zł	122 908 076	11 492 502 788,85 zł
200 - 500 zł	18 456 186	5 160 304 546,75 zł	8 762 061	2 573 925 402,16 zł	27 218 247	7 734 229 948,91 zł
500 - 1 000 zł	2 909 765	1 965 832 020,19 zł	1 330 870	878 468 278,62 zł	4 240 635	2 844 300 298,81 zł
1 000 - 3 000 zł	3 925 753	6 889 224 994,62 zł	398 461	617 111 162,67 zł	4 324 214	7 506 336 157,29 zł
3 000 - 10 000 zł	2 514 763	12 947 411 256,86 zł	85 327	421 651 020,32 zł	2 600 090	13 369 062 277,18 zł
powyżej 10 000 zł	580 229	23 015 714 136,85 zł	23 430	1 162 128 034,74 zł	603 659	24 177 842 171,59 zł
Razem	129 185 026	59 118 094 629,70 zł	32 709 895	8 006 179 012,93 zł	161 894 921	67 124 273 642,63 zł

1) Zobowiązania spłacone w części po wpisie do bazy danych.

Zobowiązania wymagalne	Liczba zobowiązań	Wartość zobowiązań	Liczba zobowiązań	Wartość zobowiązań	Liczba zobowiązań	Wartość zobowiązań
	KONSUMENCI		PODMIOTY GOSPODARCZE		łącznie	
poniżej 200 ⁰ zł	128 482	13 066 992,61 zł	4 618	450 618,72 zł	133 100	13 517 611,33 zł
200 - 500 zł	323 863	108 511 773,10 zł	3 119	1 056 886,08 zł	326 982	109 568 659,18 zł
500 - 1 000 zł	371 461	268 773 099,57 zł	40 322	29 825 165,93 zł	411 783	298 598 265,50 zł
1 000 - 3 000 zł	785 884	1 434 478 078,64 zł	75 234	137 498 787,72 zł	861 118	1 571 976 866,36 zł
3 000 - 10 000 zł	735 870	3 976 276 810,31 zł	60 790	314 970 804,48 zł	796 660	4 291 247 614,79 zł
powyżej 10 000 zł	561 923	22 777 525 299,06 zł	22 500	1 146 903 326,99 zł	584 423	23 924 428 626,05 zł
Razem	2 907 483	28 578 632 053,29 zł	206 583	1 630 705 589,92 zł	3 114 066	30 209 337 643,21 zł

1) Zobowiązania spłacone w części po wpisie do bazy danych.

Zobowiązania spłacone	Liczba zobowiązań	Wartość zobowiązań	Liczba zobowiązań	Wartość zobowiązań	Liczba zobowiązań	Wartość zobowiązań
	KONSUMENCI		PODMIOTY GOSPODARCZE		łącznie	
poniżej 200 zł	100 669 848	9 126 540 681,82 zł	22 105 128	2 352 444 495,70 zł	122 774 976	11 478 985 177,52 zł
200 - 500 zł	18 132 323	5 051 792 773,65 zł	8 758 942	2 572 868 516,08 zł	26 891 265	7 624 661 289,73 zł
500 - 1 000 zł	2 538 304	1 697 058 920,62 zł	1 290 548	848 643 112,69 zł	3 828 852	2 545 702 033,31 zł
1 000 - 3 000 zł	3 139 869	5 454 746 915,98 zł	323 227	479 612 374,95 zł	3 463 096	5 934 359 290,93 zł
3 000 - 10 000 zł	1 778 893	8 971 134 446,55 zł	24 537	106 680 215,84 zł	1 803 430	9 077 814 662,39 zł
powyżej 10 000 zł	18 306	238 188 837,79 zł	930	15 224 707,75 zł	19 236	253 413 545,54 zł
Razem	126 277 543	30 539 462 576,41 zł	32 503 312	6 375 473 423,01 zł	158 780 855	36 914 935 999,42 zł

Struktura bazy danych ERIF

w podziale na konsumentów i podmioty gospodarcze

Struktura bazy danych ERIF pod względem podmiotowym była następująca:

KONSUMENTI	Negatywne	Pozytywne	Razem
Łączna liczba konsumentów ¹⁾	1 499 138	4 047 087	5 161 678
Udział % liczby konsumentów	29,04%	78,41%	100%
Łączna liczba zobowiązań	2 907 483	126 277 543	129 185 026
Udział % liczby zobowiązań	2,25%	97,75%	100%
Łączna wartość zobowiązań	28 578 632 053,29 zł	30 539 462 576,41 zł	59 118 094 629,70 zł
Średnia liczba zobowiązań konsumenta	1,94	31,20	25,03
Średnia wartość zobowiązań konsumenta	19 063,38 zł	7 546,04 zł	11 453,27 zł

1) Liczba podmiotów posiadających indywidualny nr PESEL w bazie danych.

2) Różnica wynosi 384 547 (7,45%). Jest to liczba konsumentów posiadających informacje pozytywne oraz negatywne na swój temat.

PODMIOTY GOSPODARCZE	Negatywne	Pozytywne	Razem
Łączna liczba podmiotów gospodarczych ¹⁾	96 206	954 462	1 031 670
Udział % liczby podmiotów gospodarczych	9,33%	92,52%	100%
Łączna liczba zobowiązań	206 583	32 503 312	32 709 895
Udział % liczby zobowiązań	0,63%	99,37%	100%
Łączna wartość zobowiązań	1 630 705 589,92 zł	6 375 473 423,01 zł	8 006 179 012,93 zł
Średnia liczba zobowiązań podmiotu gospodarczego	2,15	34,05	31,71
Średnia wartość zobowiązań podmiotu gospodarczego	16 950,14 zł	6 679,65 zł	7 760,41 zł

1) Liczba podmiotów posiadających indywidualny NIP w bazie danych.

2) Różnica wynosi 18 998 (1,84%). Jest to liczba podmiotów gospodarczych posiadających informacje pozytywne oraz negatywne na swój temat.

Struktura bazy danych ERIF

wg pochodzenia informacji

Struktura bazy danych ERIF według rodzaju podmiotów przekazujących zobowiązania była następująca:

	Negatywne		Pozytywne	
	Podmioty powiązane ¹⁾	Pozostali uczestnicy rynku ²⁾	Podmioty powiązane ¹⁾	Pozostali uczestnicy rynku ²⁾
Udział w liczbie zobowiązań w bazie danych ERIF	30,87%	69,13%	2,89%	97,11%
Udział w wartości zobowiązań w bazie danych ERIF	27,65%	72,35%	6,68%	93,32%

1) Za podmioty powiązane uważa się podmioty wchodzące w skład Grupy Kapitałowej KRUK w tym: KRUK S.A., KRUK Towarzystwo Funduszy Inwestycyjnych S.A., Novum Finance Sp. z o.o., SECAPITAL S.a.r.l., jak również fundusze sekurytyzacyjne: Prokura NS FIZ, Presco Investments S.a.r.l oraz P.R.E.S.C.O Investment I Niestandaryzowany Sekurytyzacyjny Fundusz Inwestycyjny Zamknięty, ERIF Business Solutions Sp. z o.o., Prokulus NS FIZ, Wonga.pl Sp. z o.o.

2) Za pozostałych uczestników rynku uważa się podmioty inne niż wymienione w punkcie 1.

Struktura bazy danych ERIF

w podziale na konsumentów i podmioty gospodarcze

Struktura bazy danych ERIF według tytułów zadłużenia dla KONSUMENTÓW

Grupa tytułów zadłużenia / Tytuł prawny zadłużenia	Udział ilościowy	Udział wartościowy
POŻYCZKOWE	26,62%	15,47%
Umowa pożyczki	26,62%	15,47%
MULTIMEDIALNE	24,05%	5,79%
Usługi telekomunikacyjne i multimedialne	16,33%	4,56%
Umowa sprzedaży towaru na raty	5,79%	1,00%
Zadłużenie wynikające z umowy o abonament	1,93%	0,23%
ALIMENTACYJNE	15,31%	55,23%
Świadczenie z funduszu alimentacyjnego	7,69%	32,12%
Zobowiązania dłużnika alimentacyjnego	5,04%	20,11%
Zaliczka alimentacyjna	2,15%	2,10%
Inne	0,43%	0,90%
BANKOWE	14,06%	18,67%
Umowa kredytu	5,57%	8,78%
Umowa o kredyt konsumentki	5,32%	7,04%
Karta kredytowa	2,31%	1,59%
Umowa rachunku bankowego	0,57%	0,44%
Zobowiązania wynikające z umowy związanej z wykonywaniem czynności bankowych	0,27%	0,45%
Hipoteka	0,02%	0,37%
SĄDOWE	10,67%	2,61%
Grzywna	6,05%	1,15%
Koszty sądowe	4,57%	0,29%
Inne	0,05%	1,17%
UBEZPIECZENIOWE	6,58%	0,55%
Umowa ubezpieczenia	6,58%	0,55%
POZOSTAŁE	2,71%	1,68%
Razem	100,00%	100,00%

Struktura bazy danych ERIF według tytułów zadłużenia dla PODMIOTÓW GOSPODARCZYCH

Grupa tytułów zadłużenia / Tytuł prawny zadłużenia	Udział ilościowy	Udział wartościowy
MULTIMEDIALNE	56,38%	33,94%
Usługi telekomunikacyjne i multimedialne	28,89%	25,00%
Umowa sprzedaży towaru na raty	27,46%	8,86%
Zadłużenie wynikające z umowy o abonament	0,03%	0,08%
UBEZPIECZENIOWE	32,70%	10,37%
Umowa ubezpieczenia	32,70%	10,37%
BANKOWE	3,49%	24,71%
Umowa kredytu	1,90%	20,95%
Umowa rachunku bankowego	1,25%	1,81%
Inne	0,23%	0,57%
Zobowiązania wynikające z umowy związanej z wykonywaniem czynności bankowych	0,11%	1,38%
LEASINGOWE	3,49%	22,93%
Umowa leasingu	3,49%	22,93%
WYNIKAJĄCE Z PROWADZENIA DZIAŁALNOŚCI GOSPODARCZEJ	2,78%	3,71%
Umowa związana z wykonywaniem działalności gospodarczej	1,79%	2,06%
Inne zadłużenia fakturowe	0,58%	1,29%
Umowa o świadczenie usług	0,38%	0,29%
Umowa sprzedaży	0,03%	0,07%
Umowa o dzieło	0,00%	0,00%
POŻYCZKOWE	0,66%	1,43%
Umowa pożyczki	0,66%	1,43%
POZOSTAŁE	0,50%	2,91%
Razem	100,00%	100,00%

Informacja o udostępnionych raportach z bazy danych ERIF

Liczba udostępnionych raportów z bazy danych ERIF w okresie od dnia 1 stycznia 2022 r. do dnia 31 grudnia 2022 r., wyniosła **12 890 092**

Poprzez raport rozumie się wynik przeszukania bazy danych ERIF udostępniany w odpowiedzi na każde zapytanie dotyczące określonego podmiotu.^{1) 2)}

1) Przeszukanie bazy danych następuje w oparciu o ustalone kryterium wyszukiwania (PESEL/NIP).

2) Za „raport” uznaje się zarówno raport „pełny” (odpowiedź systemu zawierającą informacje gospodarcze określonego podmiotu), jak i raport „pusty” (odpowiedź systemu o braku informacji gospodarczych dotyczących określonego podmiotu).

Informacja o aktualności danych w ERIF

Według stanu na dzień 2 stycznia 2023 r., godz. 2:00:

- baza danych zawierała wyłącznie zobowiązania, które zostały wpisane bądź zaktualizowane w ciągu ostatnich 3 lat,¹⁾
- baza danych nie zawierała zobowiązań starszych niż 10 lat licząc od daty wpisu,²⁾
- baza danych nie zawierała zobowiązań konsumenckich starszych niż 10 lat licząc od daty wymagalności zobowiązania (dotyczy zobowiązań dodanych do bazy od 13 listopada 2017 r. do 8 września 2018 r.),³⁾
- baza danych nie zawierała zobowiązań konsumenckich starszych niż 6 lat licząc od daty wymagalności zobowiązania (dotyczy zobowiązań dodanych do bazy od 9 września 2018r., nie dotyczy zobowiązań dłużników alimentacyjnych).³⁾



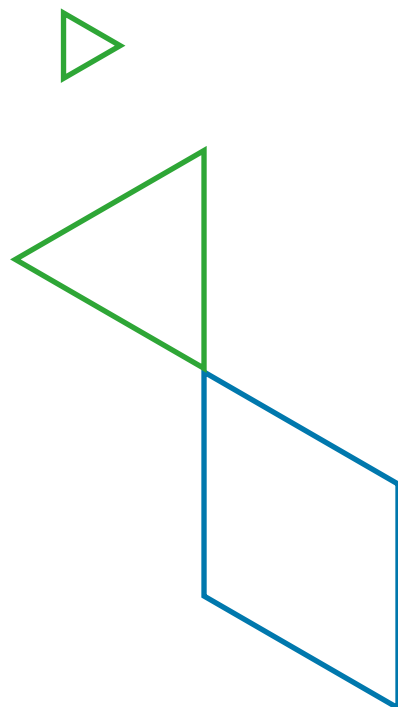
Edyta Szymczak
Prezes Zarządu

Warszawa, 18.01.2023 r.

1), 2) Art. 31 pkt 8 Ustawy.

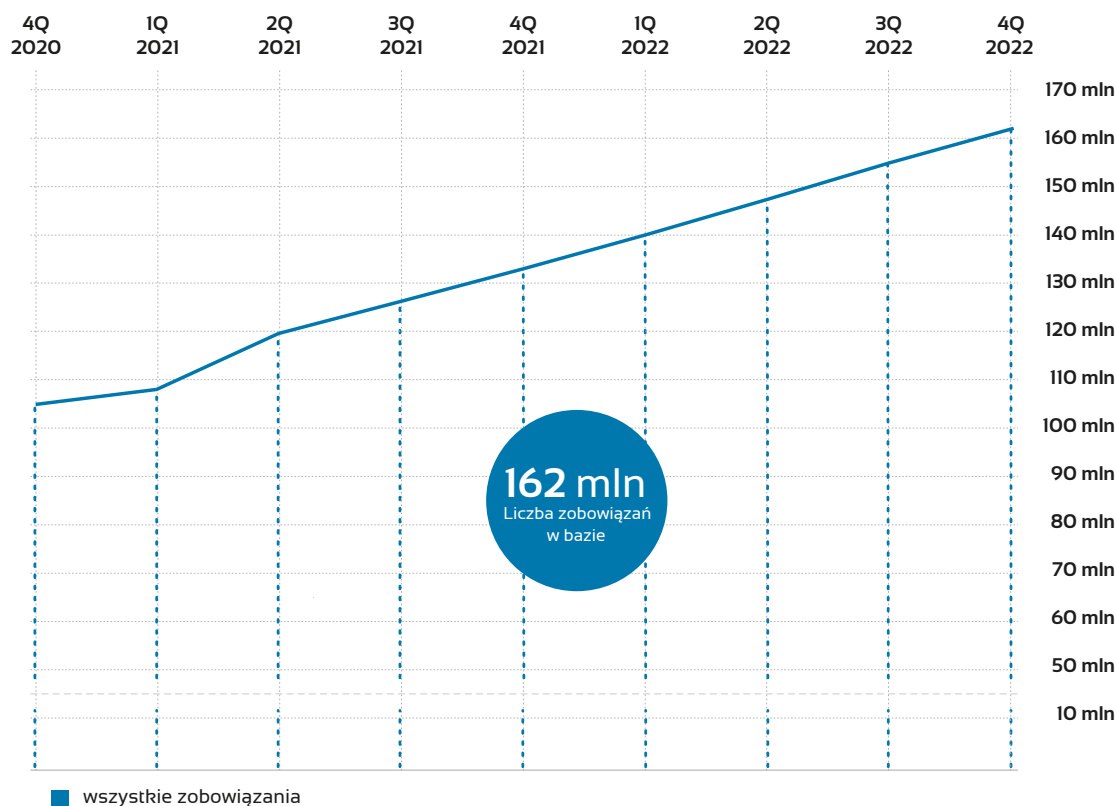
3) Art. 31 ust. 1 pkt 9 Ustawy w zw. z art. 7 ustawy z dnia 13 kwietnia 2018 r. o zmianie ustawy – KC oraz niektórych innych ustaw (Dz. U. z 2018, poz. 1104), art. 31 ust. 2 Ustawy.

Wykresy



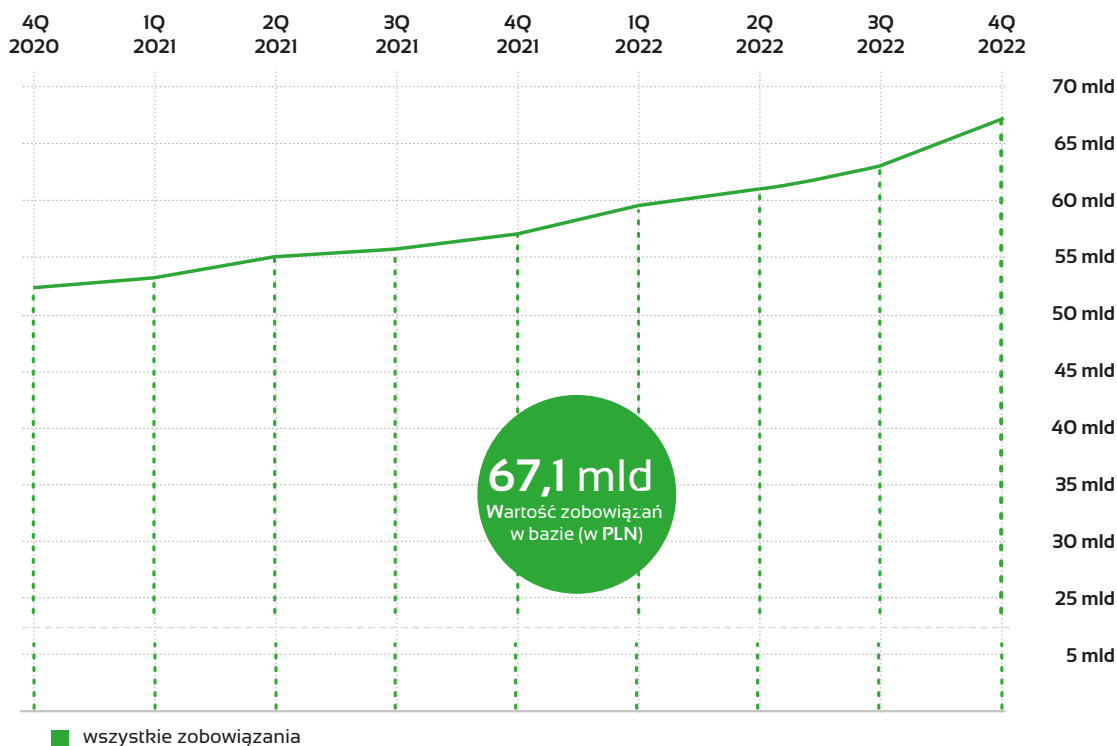
Liczba zobowiązań

w bazie danych ERIF od IV kwartału 2020 r.




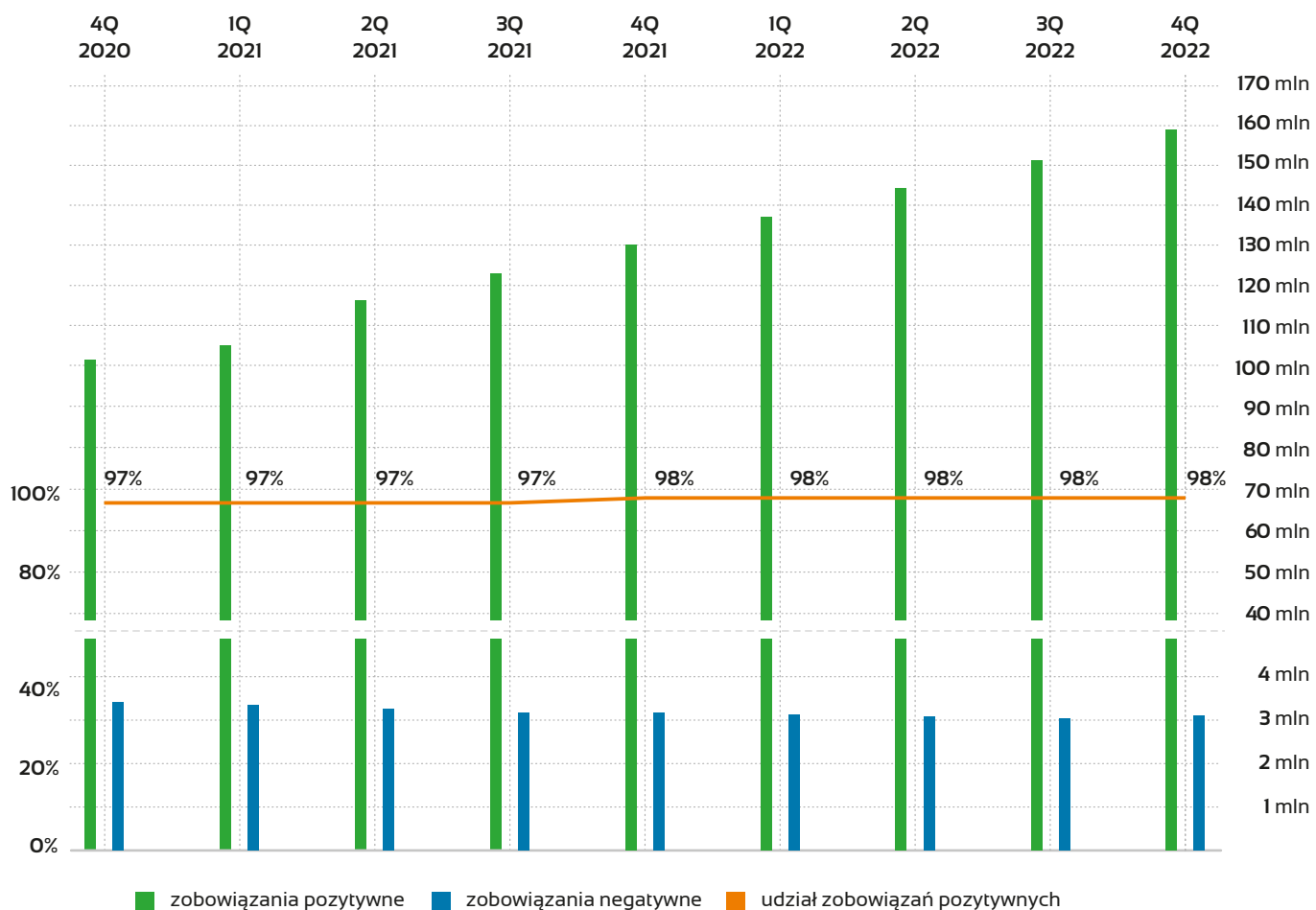
Wartość zobowiązań

w bazie danych ERIF od IV kwartału 2020 r.



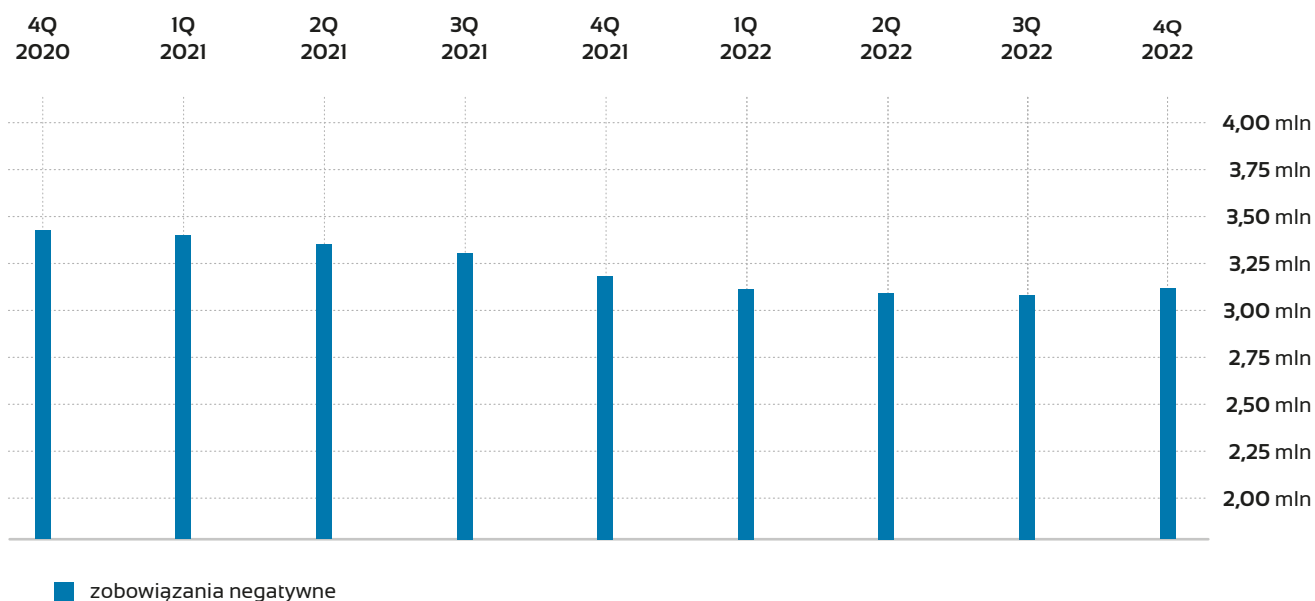
Struktura ilościowa

bazy danych ERIF według rodzaju zobowiązań od IV kwartału 2020 r.



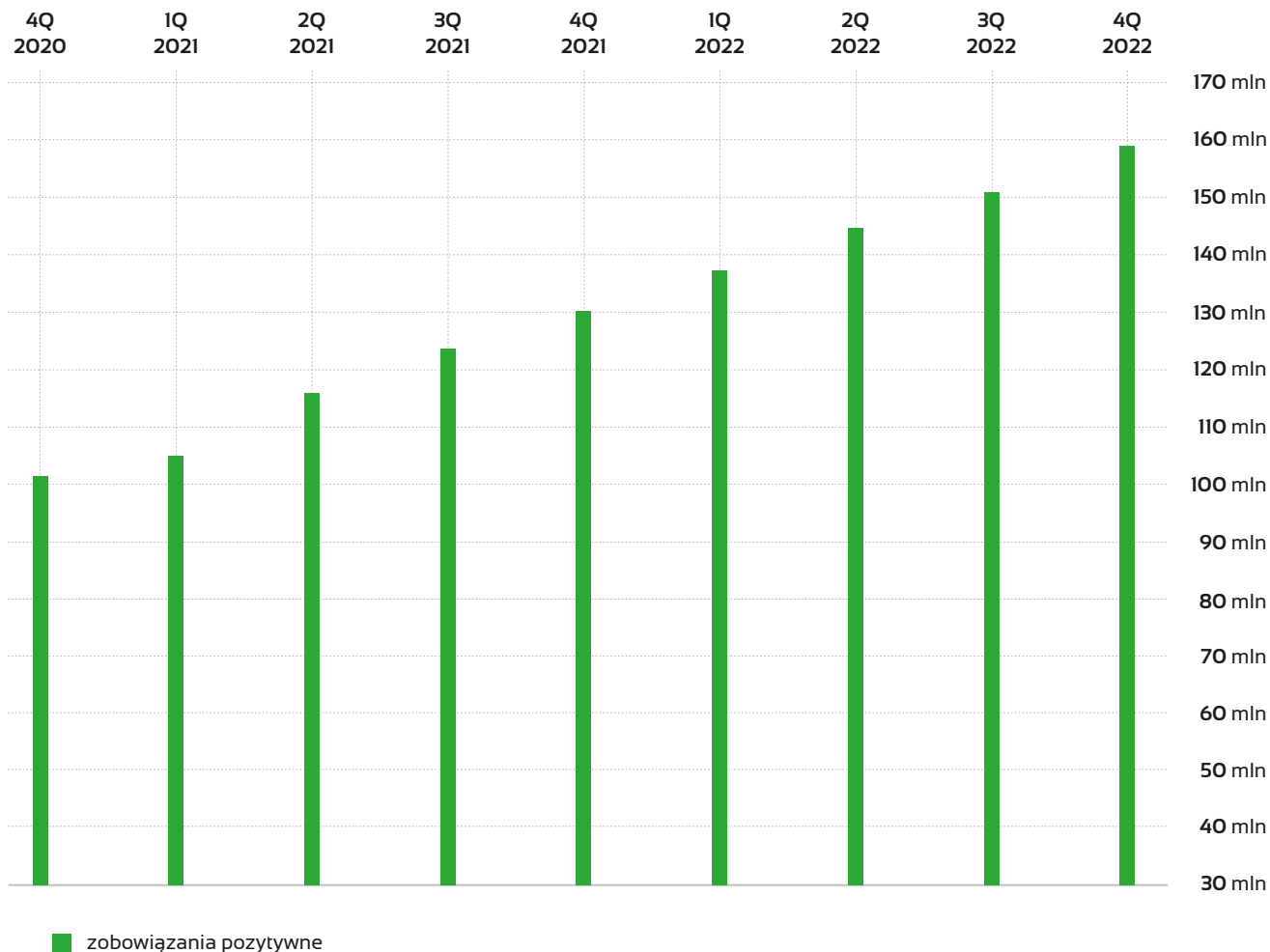
Struktura ilościowa

zobowiązań negatywnych w bazie danych ERIF od IV kwartału 2020 r.



Struktura ilościowa

zobowiązań pozytywnych w bazie danych ERIF od IV kwartału 2020 r.



Liczba podmiotów gospodarczych i konsumentów w bazie danych ERIF



5,16 mln
łączna liczba
konsumentów

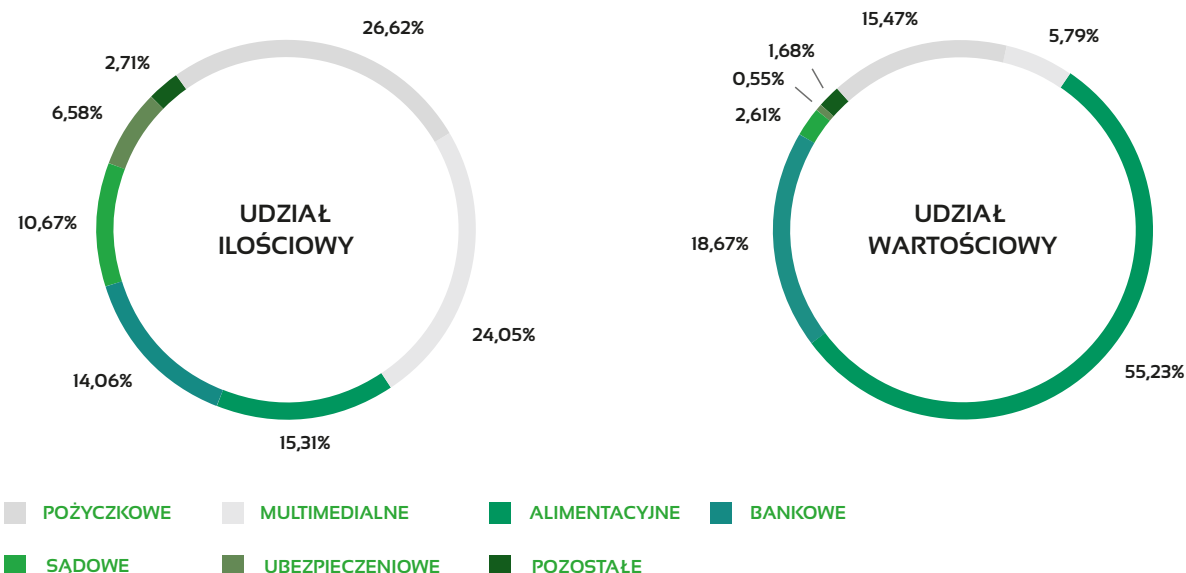


1,03 mln
łączna liczba
podmiotów
gospodarczych

Ilościowa i wartościowa struktura

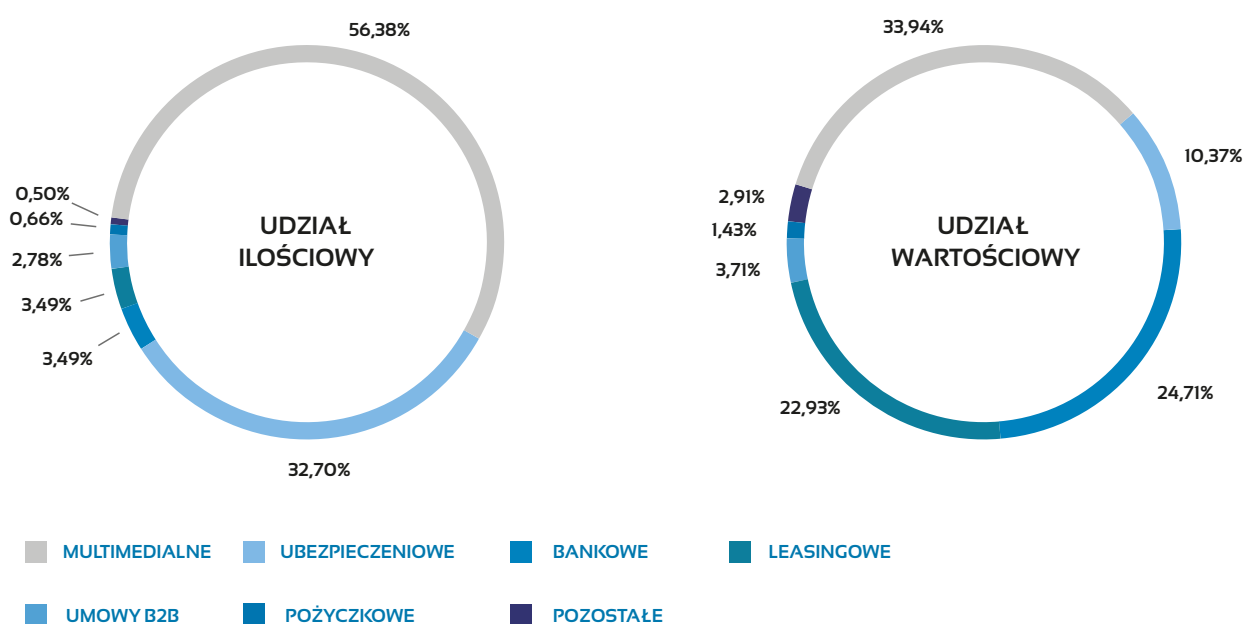
bazy danych według pogrupowanych tytułów zadłużenia konsumentów

Aby ułatwić analizowanie danych, tytuły zadłużenia zostały tematycznie połączone w grupy. Ilościowy i wartościowy udział grup w bazie ERIF zaprezentowany jest na poniższych wykresach.



Ilościowa i wartościowa struktura

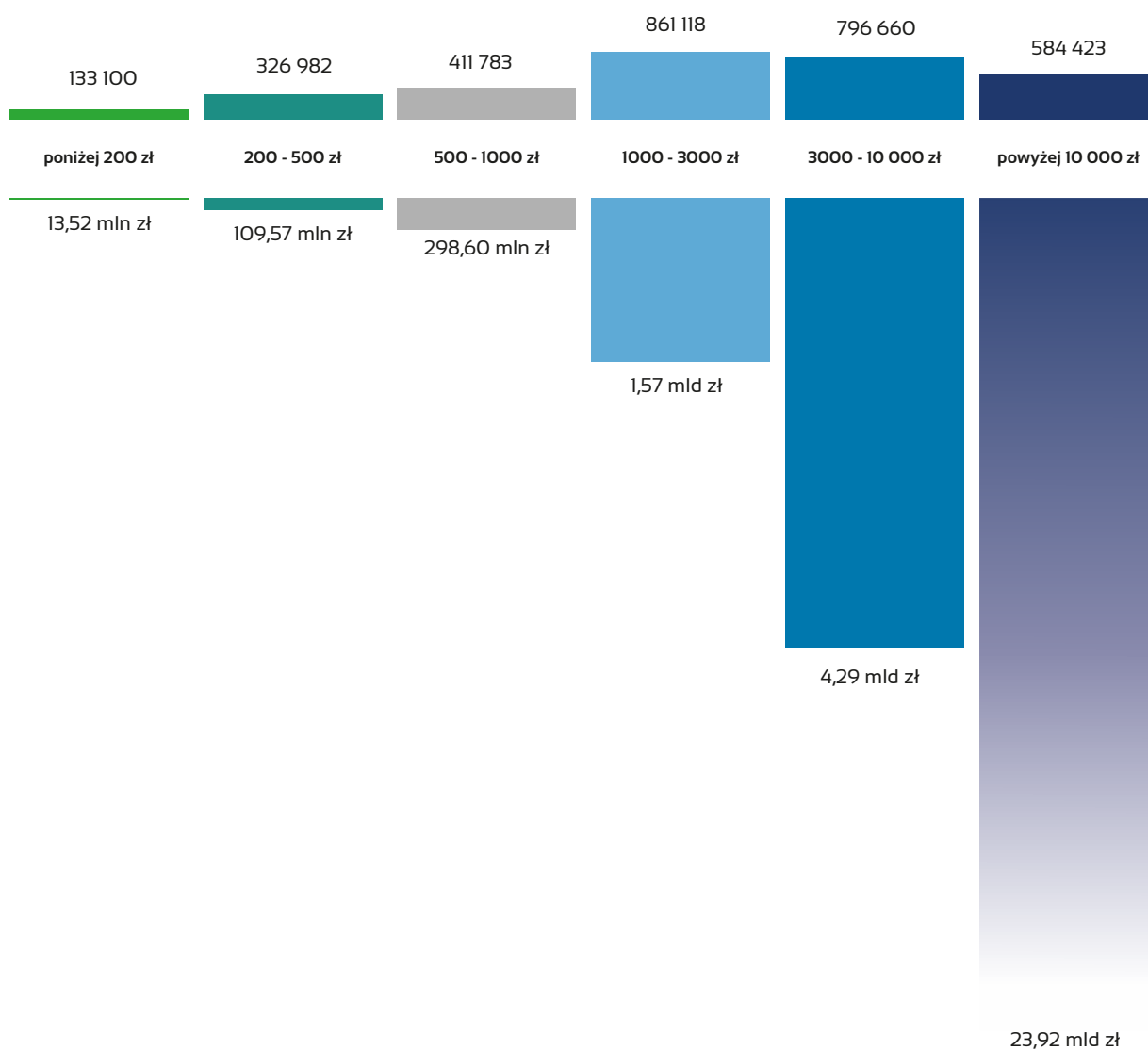
bazy danych według pogrupowanych tytułów zadłużenia podmiotów gospodarczych



Ilościowa i wartościowa struktura

inf. negatywnej w podziale na salda zobowiązań

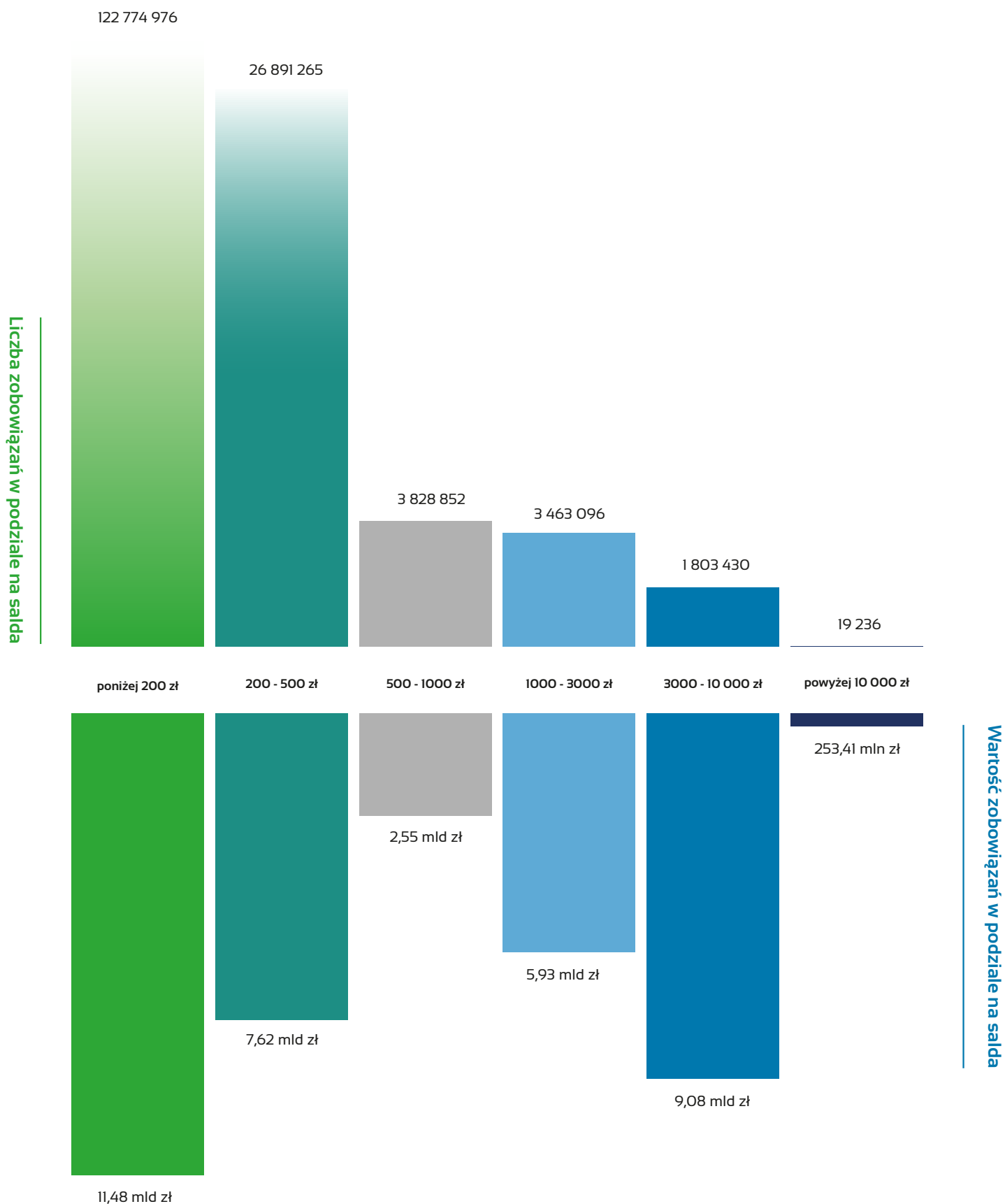
Liczba zobowiązań w podziale na salda



Wartość zobowiązań w podziale na salda

Ilościowa i wartościowa struktura

inf. pozytywnej w podziale na salda zobowiązań





Obszar Klienta Strategicznego

📞 22 594 25 30

✉ biznes@erif.pl

ERIF Biuro Informacji Gospodarczej S.A.

Aleje Jerozolimskie 100

00-807 Warszawa

www.erif.pl