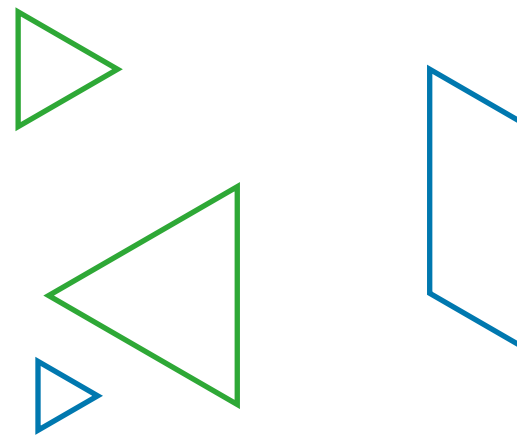




WIELKOŚĆ I STRUKTURA BAZY DANYCH
RAPORT KWARTAŁU IV 2021 ROKU
ORAZ DANE PORÓWNAWCZE
Z POPRZEDNICH OKRESÓW





2 Skan raportu KPMG

5 Wielkość i struktura bazy danych ERIF Biura Informacji Gospodarczej S.A., IV kwartał 2021 roku

- 6 Wprowadzenie
- 7 Informacja o liczbie oraz wartości zobowiązań w bazie
- 8 Informacja o strukturze zobowiązań
- 9 Struktura bazy danych w podziale na konsumentów i podmioty gospodarcze
- 10 Struktura bazy danych wg pochodzenia informacji
- 11 Struktura informacji negatywnych zawartych w bazie danych wg tytułów zadłużenia
- 12 Informacja o udostępnionych raportach

13 Wykresy

- 14 Liczba i wartość zobowiązań w bazie ERIF
- 15 Struktura ilościowa bazy danych według rodzaju zobowiązań
- 16 Struktura ilościowa zobowiązań negatywnych i pozytywnych
- 17 Liczba podmiotów gospodarczych i konsumentów
- 18 Ilościowa i wartościowa struktura bazy według tytułów zadłużenia konsumentów i podmiotów gospodarczych
- 19 Ilościowa i wartościowa struktura inf. negatywnej w podziale na salda zobowiązań
- 20 Ilościowa i wartościowa struktura inf. pozytywnej w podziale na salda zobowiązań



Opinia niezależnego biegłego rewidenta z wykonania usługi atestacyjnej

Dla Zarządu ERIF Biuro Informacji Gospodarczej S.A.

Zakres usługi

Na zlecenie Zarządu ERIF Biuro Informacji Gospodarczej S.A. („Jednostka”) przeprowadziliśmy niezależną usługę atestacyjną dającą racjonalną pewność, której przedmiotem był załączony raport „Wielkość i struktura bazy danych ERIF Biura Informacji Gospodarczej S.A. IV kwartał 2021 roku” („Raport”) sporządzony przez Zarząd Jednostki na

podstawie danych zawartych w bazie danych administrowanej przez Jednostkę, której kopię zapasową wykonano o godz. 2:00 w dniu 3 stycznia 2022 r. („Baza Danych”). Celem usługi atestacyjnej była weryfikacja danych ilościowych, wartościowych i jakościowych zawartych w Raporcie, zgodnie z kryteriami zawartymi w sekcji „Określenie kryteriów” („Kryteria”).

Odpowiedzialność Zarządu Jednostki

Zarząd Jednostki jest odpowiedzialny za sporządzenie Raportu zgodnie z Kryteriami oraz za informacje w nim zawarte. Odpowiedzialność ta obejmuje również zaprojektowanie, wdrożenie oraz efektywne

działanie kontroli wewnętrznej, którą Zarząd Jednostki uznaje za niezbędną, aby sporządzony Raport był wolny od istotnych zniekształceń powstałych wskutek oszustw lub błędów.

Odpowiedzialność Biegłego Rewidenta

Naszym zadaniem była ocena, czy Raport został przygotowany zgodnie z Kryteriami i wydanie niezależnej opinii z wykonania usługi atestacyjnej dającej racjonalną pewność, na podstawie uzyskanych dowodów.

Usługę przeprowadziliśmy zgodnie z postanowieniami Krajowego Standardu Usług Atestacyjnych 3000 (zmienionego) w brzmieniu Międzynarodowego Standardu Usług Atestacyjnych 3000 (zmienionego) „Usługi atestacyjne inne niż badanie lub przeglądy historycznych informacji finansowych”, przyjętego przez

Krajową Radę Biegłych Rewidentów („KRBR”). Standard ten nakłada na nas obowiązek zaplanowania i wykonania procedur w taki sposób, aby uzyskać racjonalną pewność, że Raport oraz informacje w nim zawarte zostały sporządzone, we wszystkich istotnych aspektach, zgodnie z Kryteriami.

KPMG Audyt spółka z ograniczoną odpowiedzialnością sp.k.

ul. Inflancka 4A, 00-189 Warszawa, tel. +48 (22) 528 11 11, fax +48 (22) 528 10 09, Email kpmg@kpmg.pl, Internet www.kpmg.pl

© 2020 KPMG Audyt Spółka z ograniczoną odpowiedzialnością sp.k. jest polską spółką komandytową i członkiem sieci KPMG składającej się z niezależnych spółek członkowskich stowarzyszonych z KPMG International Cooperative („KPMG International”), podmiotem prawa szwajcarskiego. Wszelkie prawa zastrzeżone.



Jako firma stosujemy Międzynarodowy Standard Kontroli Jakości 1 „Kontrola jakości firm przeprowadzających badania i przeglądy sprawozdań finansowych oraz wykonujących inne zlecenia usług atestacyjnych i pokrewnych” przyjęty przez KRBR jako krajowy standard kontroli jakości, który wymaga od nas wdrożenia i utrzymywania kompleksowego systemu kontroli jakości z udokumentowaną polityką i procedurami dotyczącymi zgodności z zasadami etyki, standardami zawodowymi oraz mającymi zastosowanie regulacjami i przepisami prawa.

Spełniamy wymogi dotyczące niezależności i etyki wynikające z Międzynarodowego Kodeksu etyki zawodowych księgowych (w tym Międzynarodowych standardów niezależności) (IFAC), przyjętego przez KRBR jako zasady etyki zawodowych księgowych, który jest oparty na podstawowych zasadach dotyczących uczciwości, obiektywizmu, zawodowych kompetencji i należytej staranności, zachowania tajemnicy informacji oraz profesjonalnego postępowania, jak również inne wymogi niezależności i etyki, które mają zastosowanie dla niniejszej usługi atestacyjnej w Polsce.

Wybór procedur zależy od naszego osądu, w tym oceny ryzyka wystąpienia w informacjach zawartych w Raporcie istotnych zniekształceń spowodowanych oszustwem lub błędem. Przeprowadzając ocenę tego ryzyka bierzemy pod uwagę kontrolę wewnętrzną związaną ze sporządzeniem Raportu zgodnie z kryteriami, w celu zaplanowania dostarczających

racjonalną pewność i odpowiednich do okoliczności procedur, nie zaś w celu wyrażenia wniosku na temat skuteczności jej działania.

Przeprowadzone przez nas procedury obejmowały również ocenę, czy zagadnienie będące przedmiotem usługi jest odpowiednie oraz stosowności kryteriów do danych okoliczności.

Racjonalna pewność to mniej niż absolutna pewność.

Nasze prace obejmowały:

- zapytania kierowane do przedstawicieli Jednostki w celu zrozumienia funkcjonowania Bazy Danych,
- analizę zapytań systemowych zaprojektowanych przez Jednostkę w celu uzyskania z Bazy Danych sumarycznych informacji zawartych w Raporcie,
- uruchomienie zapytań systemowych na kopii zapasowej Bazy Danych,
- porównanie rezultatów uzyskanych w wyniku zapytań systemowych z informacjami zawartymi w Raporcie,
- sprawdzenie poprawności arytmetycznej danych liczbowych zawartych w Raporcie.

Nasze prace zostały przeprowadzone na Bazie Danych i wszelkie wnioski będące wynikiem naszych prac odnoszą się wyłącznie do danych zawartych w Bazie Danych („informacje gospodarcze”).

Określenie kryteriów

Nasza usługa polegała na ustaleniu, czy załączony Raport oraz informacje w nim zawarte spełniają następujące Kryteria:

- informacje gospodarcze o wymagalnych zobowiązaniach dłużników zawarte w Bazie Danych są aktualizowane nie rzadziej niż raz na trzy lata od daty wpisu do Bazy Danych,
- Baza Danych nie zawiera informacji gospodarczych o wymagalnych zobowiązaniach dłużników, które są starsze niż 10 lat od dnia ich przekazania przez wierzyciela (dla zobowiązań dodanych do Bazy Danych do 13 listopada 2017 r.),

- Baza Danych nie zawiera informacji gospodarczych o wymagalnych zobowiązaniach dłużników będących konsumentami, które są starsze niż 10 lat od daty wymagalności zobowiązania (dla zobowiązań dodanych do Bazy Danych od 13 listopada 2017 r. do 8 września 2018 r.),
- Baza Danych nie zawiera informacji gospodarczych o wymagalnych zobowiązaniach dłużników będących konsumentami, które są starsze niż 6 lat od daty wymagalności zobowiązania (dla zobowiązań dodanych do Bazy Danych po 8 września 2018 r.),



— sumaryczne informacje zaprezentowane w Raporcie zostały przygotowane w oparciu o dane zawarte w Bazie Danych,

— dane liczbowe zaprezentowane w Raporcie są arytmetycznie poprawne.

Opinia

Podstawę sformułowania naszej opinii stanowią kwestie opisane powyżej, dlatego nasza opinia powinna być czytana z uwzględnieniem tych kwestii.

Uważamy, że uzyskane przez nas dowody są wystarczające i odpowiednie, aby stanowić podstawę dla naszej opinii.

Ograniczenie stosowania

Nasza usługa została wykonana w celu ustalenia, czy załączony Raport oraz informacje w nim zawarte spełniają określone Kryteria i nie została wykonana w żadnym innym celu. Nie akceptujemy oraz nie

Na podstawie przeprowadzonych procedur opisanych powyżej, naszym zdaniem, załączony Raport przygotowany na podstawie Bazy Danych, został sporządzony, we wszystkich istotnych aspektach, zgodnie z Kryteriami.

ponosimy odpowiedzialności względem jakiegokolwiek innej strony niż Jednostka za wykonaną przez nas usługę lub za wnioski wynikające z naszego raportu.

W imieniu firmy audytorskiej

KPMG Audyt Spółka z ograniczoną odpowiedzialnością sp.k.

Nr na liście firm audytorskich: 3546

*Podpisano kwalifikowanym
podpisem elektronicznym*

MATEUSZ
STANISŁAW
FABIJANOWSKI




Kluczowy biegły rewident
Nr w rejestrze 13117
Komandytariusz, Pełnomocnik

Wrocław, 17 stycznia 2022 r.

Wielkość i struktura bazy danych ERIF Biura Informacji Gospodarczej S.A. IV kwartał 2021 roku

Raport sporządzony
przez Zarząd Spółki
ERIF BIG S.A.




Wprowadzenie

Niniejszy raport ma na celu przedstawienie statystyk dotyczących wolumenu oraz struktury bazy danych ERIF Biura Informacji Gospodarczej S.A. (zwanego dalej „ERIF”) oraz realizację polityki Grupy KRUK w zakresie rzetelnego informowania klientów, potencjalnych klientów, kontrahentów, organów administracji publicznej, instytucji samorządowych oraz jednostek wchodzących w skład Grupy KRUK o oferowanej usłudze udostępniania informacji gospodarczych.

Publikacja Raportów ma na celu wypracowanie dobrych praktyk rynkowych w zakresie informowania o bazach danych dłużników, które mogłyby zostać przyjęte przez inne działające na polskim rynku biura informacji gospodarczych.

Dane zawarte w Raportach są analizowane przez Radę Nadzorczą ERIF BIG S.A. oraz Zarząd KRUK S.A. w procesie oceny działalności ERIF BIG S.A.

Dane przedstawione w raporcie zostały opracowane **na zlecenie Zarządu ERIF BIG S.A.** a następnie zweryfikowane przez niezależnego audytora, KPMG Audyt Spółka z ograniczoną odpowiedzialnością sp. k. Podczas przygotowania raportu zastosowano najwyższe standardy w zakresie metodologii, jak i jakości cyklicznej analizy bazy danych ERIF.



Dane zawarte w niniejszym raporcie odnoszą się do bazy danych administrowanej przez ERIF (zwanej dalej „bazą danych”) i zostały zaprezentowane według stanu na dzień **3 stycznia 2022 r., godz.: 2:00.**

Wartości poszczególnych zobowiązań w bazie danych wyrażone w walutach innych niż PLN zostały przeliczone na PLN wg następujących średnich kursów NBP **z dnia 31 grudnia 2021 r.**



EUR = 4,5994 PLN
GBP = 5,4846 PLN
USD = 4,0600 PLN

Informacja o liczbie oraz wartości zobowiązań w bazie danych ERIF

Na dzień wykonania raportu, baza danych ERIF zawierała 133 479 490 zobowiązań o łącznej wartości **57 546 690 853,89 PLN**

Zobowiązanie rozumiane jest jako pojedynczy wpis informacji gospodarczej dotyczącej wiarygodności płatniczej określonego podmiotu, spełniającej warunki określone w Ustawie z dnia 9 kwietnia 2010 r. o udostępnianiu informacji gospodarczych i wymianie danych gospodarczych, Dz. U. z 2010 r. nr 81 poz. 530 z późn. zm. (zwanej dalej „Ustawą”).



W bazie danych ERIF znajdują się wpisy zawierające informacje:

▷ **NEGATYWNE** – dotyczące zobowiązań wymagalnych od co najmniej 60 dni (w przypadku informacji przekazanych do dnia 12 listopada 2017 r. włącznie) lub od co najmniej 30 dni (w przypadku informacji przekazanych od dnia 13 listopada 2017 r. włącznie),

▷ **POZYTYWNE** – dotyczące zobowiązań spłaconych w terminie lub z opóźnieniem wynoszącym mniej niż 60 dni (w przypadku informacji przekazanych do dnia 12 listopada 2017 r. włącznie) lub mniej niż 30 dni (w przypadku informacji przekazanych od dnia 13 listopada 2017 r. włącznie).

Zobowiązanie dotyczy następujących podmiotów:

▷ osoby fizycznej, zwanej dalej **KONSUMENTEM**

▷ osoby fizycznej prowadzącej działalność gospodarczą, osoby prawnej lub jednostki organizacyjnej nieposiadającej osobowości prawnej, zwanej dalej **PODMIOTEM GOSPODARCZYM**

Informacja o strukturze zobowiązań

struktura wartościowa zobowiązań w bazie danych ERIF

Struktura ilościowa, wartościowa, podmiotowa w podziale na rodzaj i przedział wartości zobowiązania była następująca:

	Liczba zobowiązań	Wartość zobowiązań	Liczba zobowiązań	Wartość zobowiązań	Liczba zobowiązań	Wartość zobowiązań
Wszystkie zobowiązania	KONSUMENCI		PODMIOTY GOSPODARCZE		łącznie	
poniżej 200 ⁰ zł	83 424 260	7 569 309 390,73 zł	18 725 683	1 984 218 634,70 zł	102 149 943	9 553 528 025,43 zł
200 - 500 zł	14 051 336	3 905 399 944,25 zł	7 012 354	2 050 840 380,86 zł	21 063 690	5 956 240 325,11 zł
500 - 1 000 zł	2 404 217	1 640 434 868,07 zł	1 063 476	704 505 671,13 zł	3 467 693	2 344 940 539,20 zł
1 000 - 3 000 zł	3 528 318	6 258 666 259,38 zł	352 583	551 535 936,64 zł	3 880 901	6 810 202 196,02 zł
3 000 - 10 000 zł	2 273 007	11 571 856 416,04 zł	82 344	408 412 524,23 zł	2 355 351	11 980 268 940,27 zł
powyżej 10 000 zł	538 618	19 761 741 215,21 zł	23 294	1 139 769 612,65 zł	561 912	20 901 510 827,86 zł
Razem	106 219 756	50 707 408 093,68 zł	27 259 734	6 839 282 760,21 zł	133 479 490	57 546 690 853,89 zł

1) Zobowiązania spłacone w części po wpisie do bazy danych,

	Liczba zobowiązań	Wartość zobowiązań	Liczba zobowiązań	Wartość zobowiązań	Liczba zobowiązań	Wartość zobowiązań
Zobowiązania wymagalne	KONSUMENCI		PODMIOTY GOSPODARCZE		łącznie	
poniżej 200 ⁰ zł	125 513	13 265 026,35 zł	4 747	437 127,32 zł	130 260	13 702 153,67 zł
200 - 500 zł	331 228	1 113 394 809,81 zł	3 148	1 065 707,95 zł	334 376	1 124 100 517,76 zł
500 - 1 000 zł	386 398	279 613 671,57 zł	35 977	26 688 893,11 zł	422 375	306 302 564,68 zł
1 000 - 3 000 zł	848 864	1 565 355 896,98 zł	69 991	128 503 056,96 zł	918 855	1 693 858 953,94 zł
3 000 - 10 000 zł	774 350	4 155 322 975,66 zł	59 430	308 681 534,69 zł	833 780	4 464 004 510,35 zł
powyżej 10 000 zł	526 879	19 612 103 470,25 zł	22 410	1 125 315 269,84 zł	549 289	20 737 418 740,09 zł
Razem	2 993 232	25 737 055 850,62 zł	195 703	1 590 691 589,87 zł	3 188 935	27 327 747 440,49 zł

1) Zobowiązania spłacone w części po wpisie do bazy danych,

	Liczba zobowiązań	Wartość zobowiązań	Liczba zobowiązań	Wartość zobowiązań	Liczba zobowiązań	Wartość zobowiązań
Zobowiązania spłacone	KONSUMENCI		PODMIOTY GOSPODARCZE		łącznie	
poniżej 200 zł	83 298 747	7 556 044 364,38 zł	18 720 936	1 983 781 507,38 zł	102 019 683	9 539 825 871,76 zł
200 - 500 zł	13 720 108	3 794 005 134,44 zł	7 009 206	2 049 774 672,91 zł	20 729 314	5 843 779 807,35 zł
500 - 1 000 zł	2 017 819	1 360 821 196,50 zł	1 027 499	677 816 778,02 zł	3 045 318	2 038 637 974,52 zł
1 000 - 3 000 zł	2 679 454	4 693 310 362,40 zł	282 592	423 032 879,68 zł	2 962 046	5 116 343 242,08 zł
3 000 - 10 000 zł	1 498 657	7 416 533 440,38 zł	22 914	99 730 989,54 zł	1 521 571	7 516 264 429,92 zł
powyżej 10 000 zł	11 739	149 637 744,96 zł	884	14 454 342,81 zł	12 623	164 092 087,77 zł
Razem	103 226 524	24 970 352 243,06 zł	27 064 031	5 248 591 170,34 zł	130 290 555	30 218 943 413,40 zł

Struktura bazy danych ERIF

w podziale na konsumentów i podmioty gospodarcze

Struktura bazy danych ERIF pod względem podmiotowym była następująca:

KONSUMENTCI	Negatywne	Pozytywne	Razem
Łączna liczba konsumentów ¹⁾	1 535 278	3 706 423	4 884 688 ²⁾
Udział % liczby konsumentów	31,43%	75,88%	100%
Łączna liczba zobowiązań	2 993 232	103 226 524	106 219 756
Udział % liczby zobowiązań	2,82%	97,18%	100%
Łączna wartość zobowiązań	25 737 055 850,62 zł	24 970 352 243,06 zł	50 707 408 093,68 zł
Średnia liczba zobowiązań konsumenta	1,95	27,85	21,75
Średnia wartość zobowiązań konsumenta	16 763,78 zł	6 737,05 zł	10 380,89 zł

1) Liczba podmiotów posiadających indywidualny nr PESEL w bazie danych.

2) Różnica wynosi 357 013 (7,31%). Jest to liczba konsumentów posiadających informacje pozytywne oraz negatywne na swój temat.

PODMIOTY GOSPODARCZE	Negatywne	Pozytywne	Razem
Łączna liczba podmiotów gospodarczych ¹⁾	91 208	912 537	986 017 ²⁾
Udział % liczby podmiotów gospodarczych	9,25%	92,55%	100%
Łączna liczba zobowiązań	195 703	27 064 031	27 259 734
Udział % liczby zobowiązań	0,72%	99,28%	100%
Łączna wartość zobowiązań	1 590 691 589,87 zł	5 248 591 170,34 zł	6 839 282 760,21 zł
Średnia liczba zobowiązań podmiotu gospodarczego	2,15	29,66	27,65
Średnia wartość zobowiązań podmiotu gospodarczego	17 440,26 zł	5 751,65 zł	6 936,27 zł

1) Liczba podmiotów posiadających indywidualny NIP w bazie danych.

2) Różnica wynosi 17 728 (1,80%). Jest to liczba podmiotów gospodarczych posiadających informacje pozytywne oraz negatywne na swój temat.

Struktura bazy danych ERIF

wg pochodzenia informacji

Struktura bazy danych ERIF według rodzaju podmiotów przekazujących zobowiązania była następująca:

	Negatywne		Pozytywne	
	Podmioty powiązane ¹⁾	Pozostali uczestnicy rynku ²⁾	Podmioty powiązane ¹⁾	Pozostali uczestnicy rynku ²⁾
Udział w liczbie zobowiązań w bazie danych ERIF	32,19%	67,81%	3,16%	96,84%
Udział w wartości zobowiązań w bazie danych ERIF	32,78%	67,22%	6,84%	93,16%

1) Za podmioty powiązane uważa się podmioty wchodzące w skład Grupy Kapitałowej KRUK w tym: KRUK S.A., KRUK Towarzystwo Funduszy Inwestycyjnych S.A., Novum Finance Sp. z o.o., SECAPITAL S.a.r.l., jak również fundusze sekurytyzacyjne: Prokura NS FIZ, Presco Investments S.a.r.l oraz P.R.E.S.C.O Investment I Niestandaryzowany Sekurytyzacyjny Fundusz Inwestycyjny Zamknięty, ERIF Business Solutions Sp. z o.o., Prokulus NS FIZ, Wonga.pl Sp. z o.o.

2) Za pozostałych uczestników rynku uważa się podmioty inne niż wymienione w punkcie 1.

Struktura bazy danych ERIF

w podziale na konsumentów i podmioty gospodarcze

Struktura bazy danych ERIF według tytułów zadłużenia dla KONSUMENTÓW

Grupa tytułów zadłużenia / Tytuł prawny zadłużenia	Udział ilościowy	Udział wartościowy
POŻYCZKOWE	33,35%	20,19%
Umowa pożyczki	33,35%	20,19%
MULTIMEDIALNE	19,89%	5,23%
Usługi telekomunikacyjne i multimedialne	12,13%	3,80%
Umowa sprzedaży towaru na raty	5,51%	1,10%
Zadłużenie wynikające z umowy o abonament	2,25%	0,33%
BANKOWE	14,26%	22,25%
Umowa kredytu	6,21%	11,10%
Umowa o kredyt konsumencki	4,83%	7,25%
Karta kredytowa	2,26%	1,85%
Umowa rachunku bankowego	0,55%	0,52%
Zobowiązania wynikające z umowy związanej z wykonywaniem czynności bankowych	0,39%	1,08%
Hipoteka	0,02%	0,45%
ALIMENTACYJNE	12,23%	46,86%
Świadczenie z funduszu alimentacyjnego	6,01%	24,37%
Zobowiązania dłużnika alimentacyjnego	4,75%	20,34%
Zaliczka alimentacyjna	1,02%	1,15%
Inne	0,45%	1,00%
SĄDOWE	10,47%	2,89%
Grzywna	5,97%	1,18%
Koszty sądowe	4,45%	0,30%
Inne	0,05%	1,41%
UBEZPIECZENIOWE	6,67%	0,63%
Umowa ubezpieczenia	6,67%	0,63%
POZOSTAŁE	3,13%	1,95%
Razem	100,00%	100,00%

Struktura bazy danych ERIF według tytułów zadłużenia dla PODMIOTÓW GOSPODARCZYCH

Grupa tytułów zadłużenia / Tytuł prawny zadłużenia	Udział ilościowy	Udział wartościowy
MULTIMEDIALNE	54,64%	31,53%
Usługi telekomunikacyjne i multimedialne	29,37%	23,67%
Umowa sprzedaży towaru na raty	25,25%	7,84%
Zadłużenie wynikające z umowy o abonament	0,02%	0,02%
UBEZPIECZENIOWE	33,92%	10,74%
Umowa ubezpieczenia	33,92%	10,74%
WYNIKAJĄCE Z PROWADZENIA DZIAŁALNOŚCI GOSPODARCZEJ	3,13%	4,53%
Umowa związana z wykonywaniem działalności gospodarczej	1,90%	2,24%
Inne zadłużenia fakturowe	0,74%	1,78%
Umowa o świadczenie usług	0,46%	0,41%
Umowa sprzedaży	0,03%	0,10%
Umowa o dzieło	0,00%	0,00%
LEASINGOWE	3,69%	22,37%
Umowa leasingu	3,69%	22,37%
BANKOWE	3,02%	25,58%
Umowa kredytu	2,18%	22,24%
Umowa rachunku bankowego	0,54%	1,21%
Zobowiązania wynikające z umowy związanej z wykonywaniem czynności bankowych	0,13%	1,61%
Inne	0,17%	0,52%
POŻYCZKOWE	1,11%	1,71%
Umowa pożyczki	1,11%	1,71%
POZOSTAŁE	0,49%	3,54%
Razem	100,00%	100,00%

Informacja o udostępnionych raportach z bazy danych ERIF

Liczba udostępnionych raportów z bazy danych ERIF w okresie od dnia 1 stycznia 2021 r. do dnia **31 grudnia 2021 r.**, wyniosła **12 636 246**

Poprzez raport rozumie się wynik przeszukania bazy danych ERIF udostępniany w odpowiedzi na każde zapytanie dotyczące określonego podmiotu.^{1) 2)}

1) Przeszukanie bazy danych następuje w oparciu o ustalone kryterium wyszukiwania (PESEL/NIP).

2) Za „raport” uznaje się zarówno raport „pełny” (odpowiedź systemu zawierającą informacje gospodarcze określonego podmiotu), jak i raport „pusty” (odpowiedź systemu o braku informacji gospodarczych dotyczących określonego podmiotu).

Informacja o aktualności danych w ERIF

Według stanu na dzień 3 stycznia 2022 r., godz. 2:00:

- baza danych zawierała wyłącznie zobowiązania, które zostały wpisane bądź zaktualizowane w ciągu ostatnich 3 lat,¹⁾
- baza danych nie zawierała zobowiązań starszych niż 10 lat licząc od daty wpisu,²⁾
- baza danych nie zawierała zobowiązań konsumenckich starszych niż 10 lat licząc od daty wymagalności zobowiązania (dotyczy zobowiązań dodanych do bazy od 13 listopada 2017 r. do 8 września 2018 r.),³⁾
- baza danych nie zawierała zobowiązań konsumenckich starszych niż 6 lat licząc od daty wymagalności zobowiązania (dotyczy zobowiązań dodanych do bazy od 9 września 2018r., nie dotyczy zobowiązań dłużników alimentacyjnych).³⁾



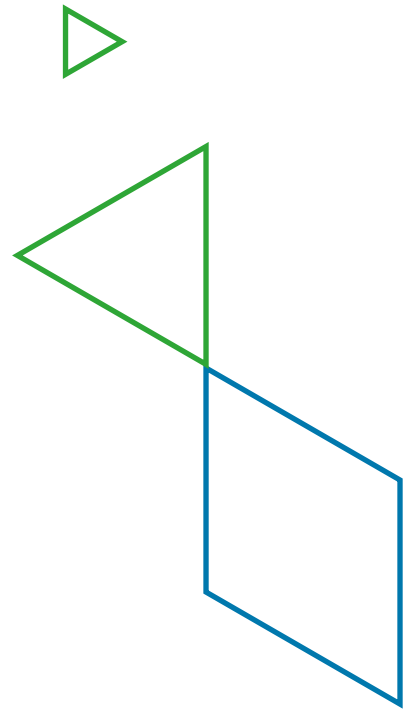
Edyta Szymczak
Prezes Zarządu

Warszawa, 17.01.2022 r.

1), 2) Art. 31 pkt 8 Ustawy.

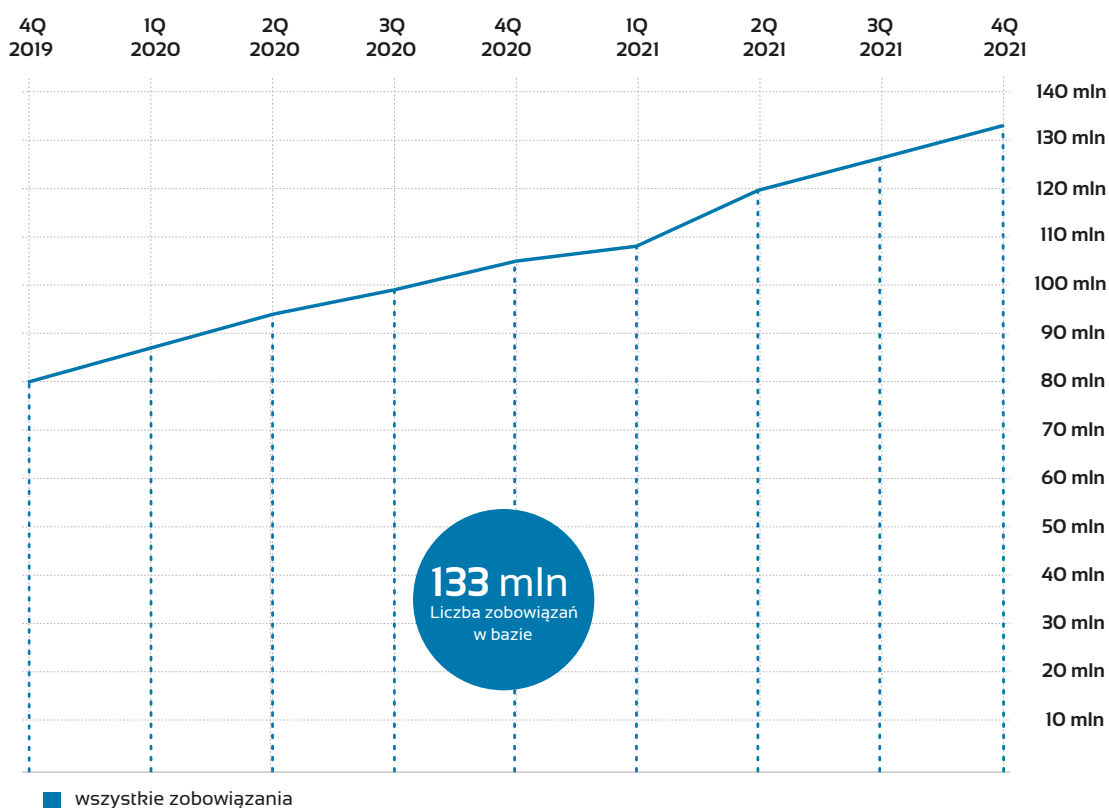
3) Art. 31 ust. 1 pkt 9 Ustawy w zw. z art. 7 ustawy z dnia 13 kwietnia 2018 r. o zmianie ustawy – KC oraz niektórych innych ustaw (Dz. U. z 2018, poz. 1104), art. 31 ust. 2 Ustawy.

Wykresy



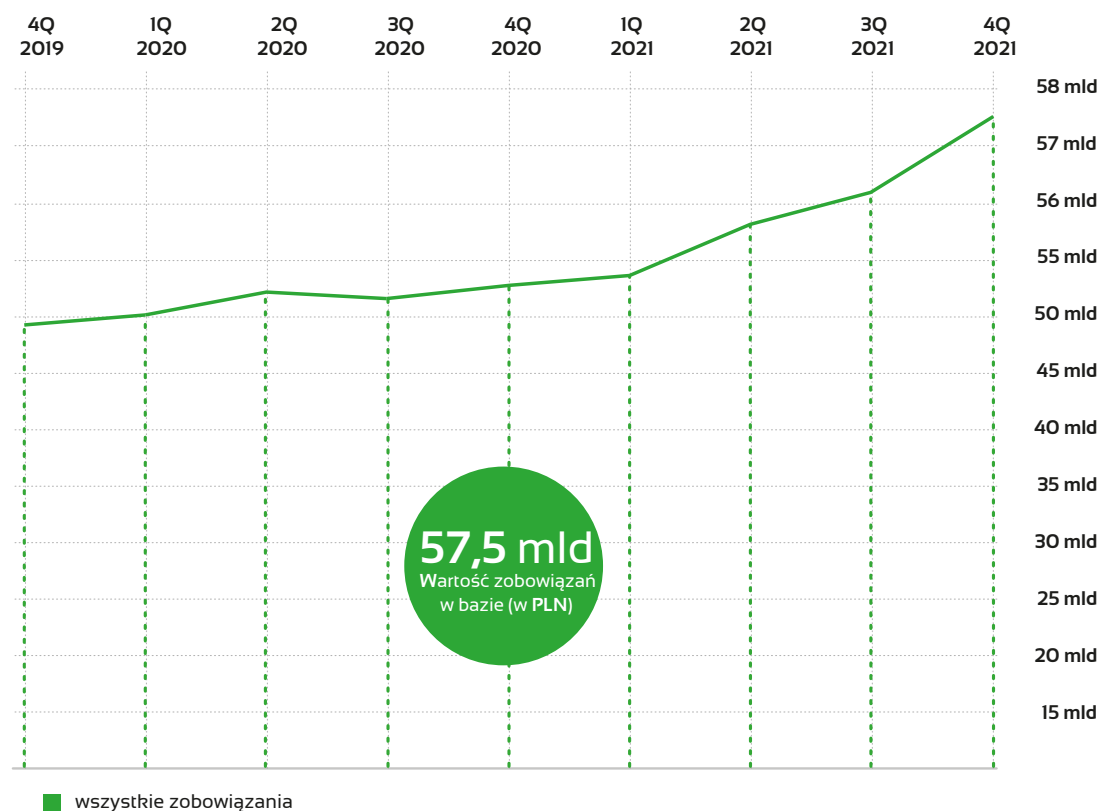
Liczba zobowiązań

w bazie danych ERIF od IV kwartału 2019 r.




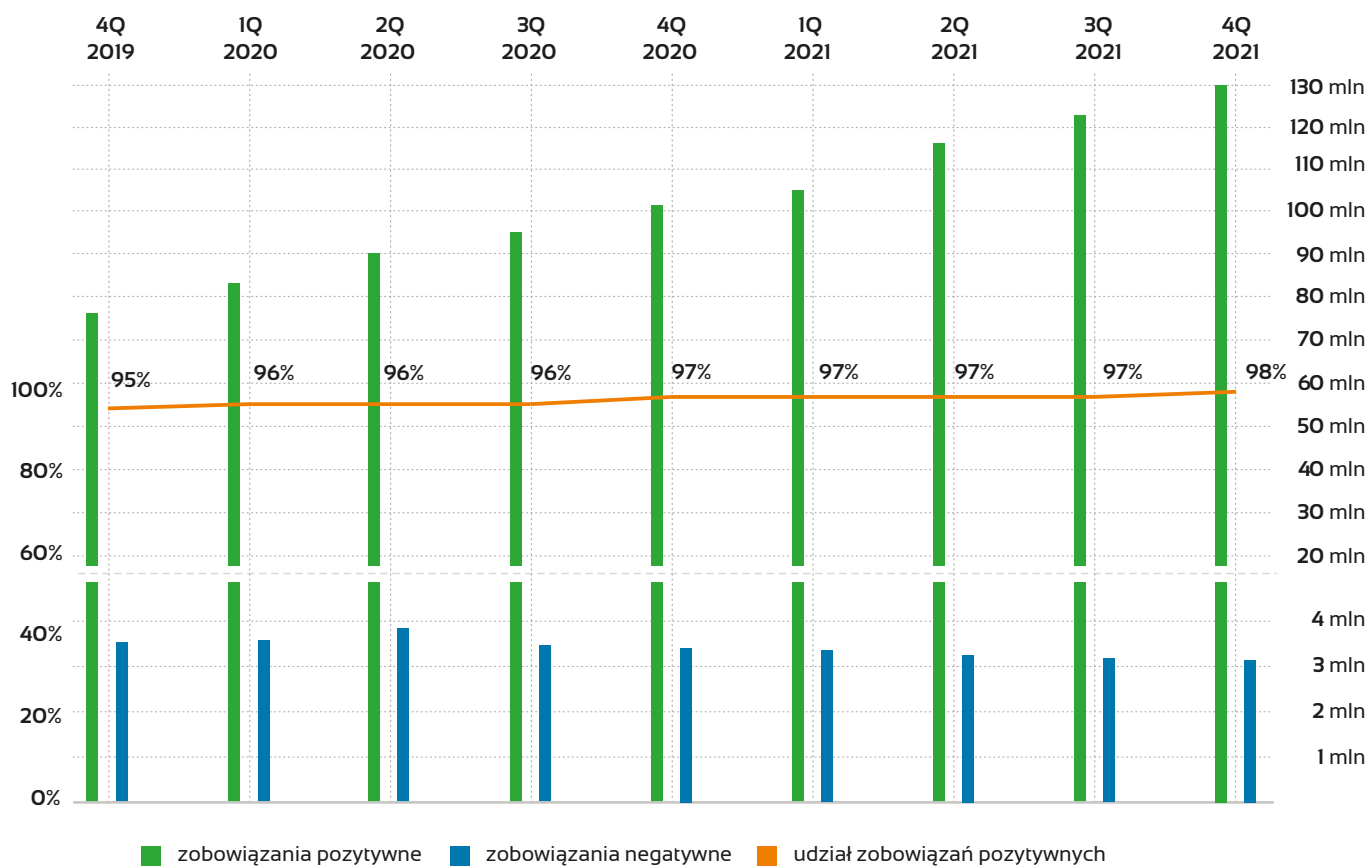
Wartość zobowiązań

w bazie danych ERIF od IV kwartału 2019 r.



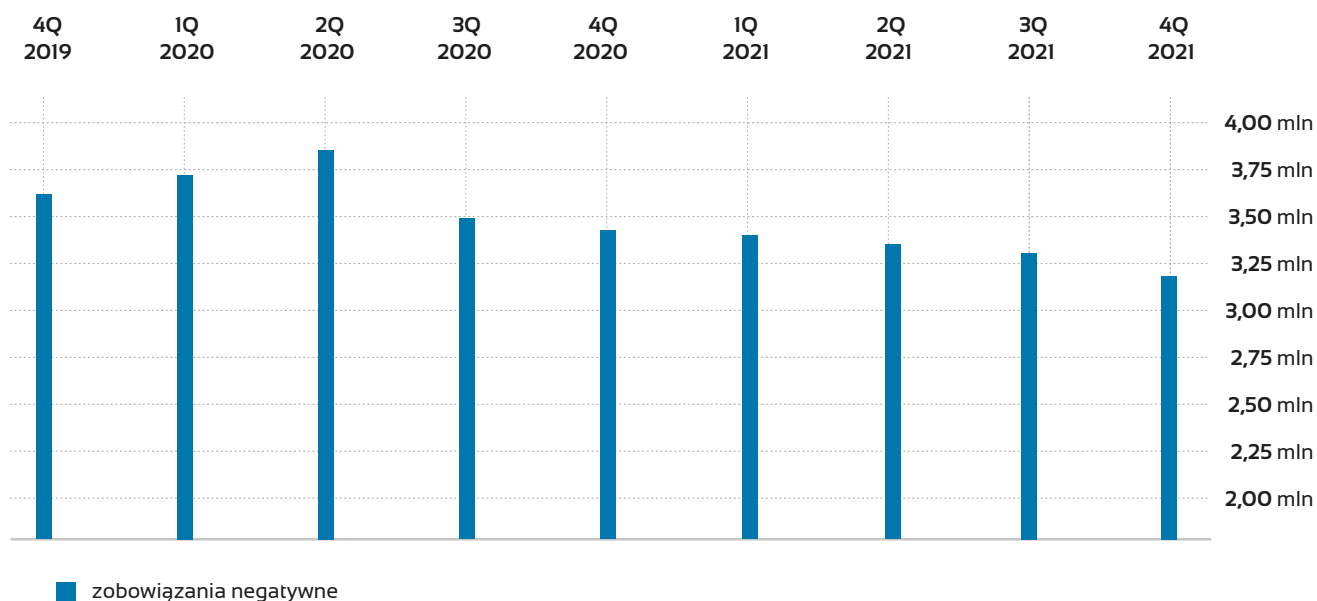
Struktura ilościowa

bazy danych ERIF według rodzaju zobowiązań od IV kwartału 2019 r.



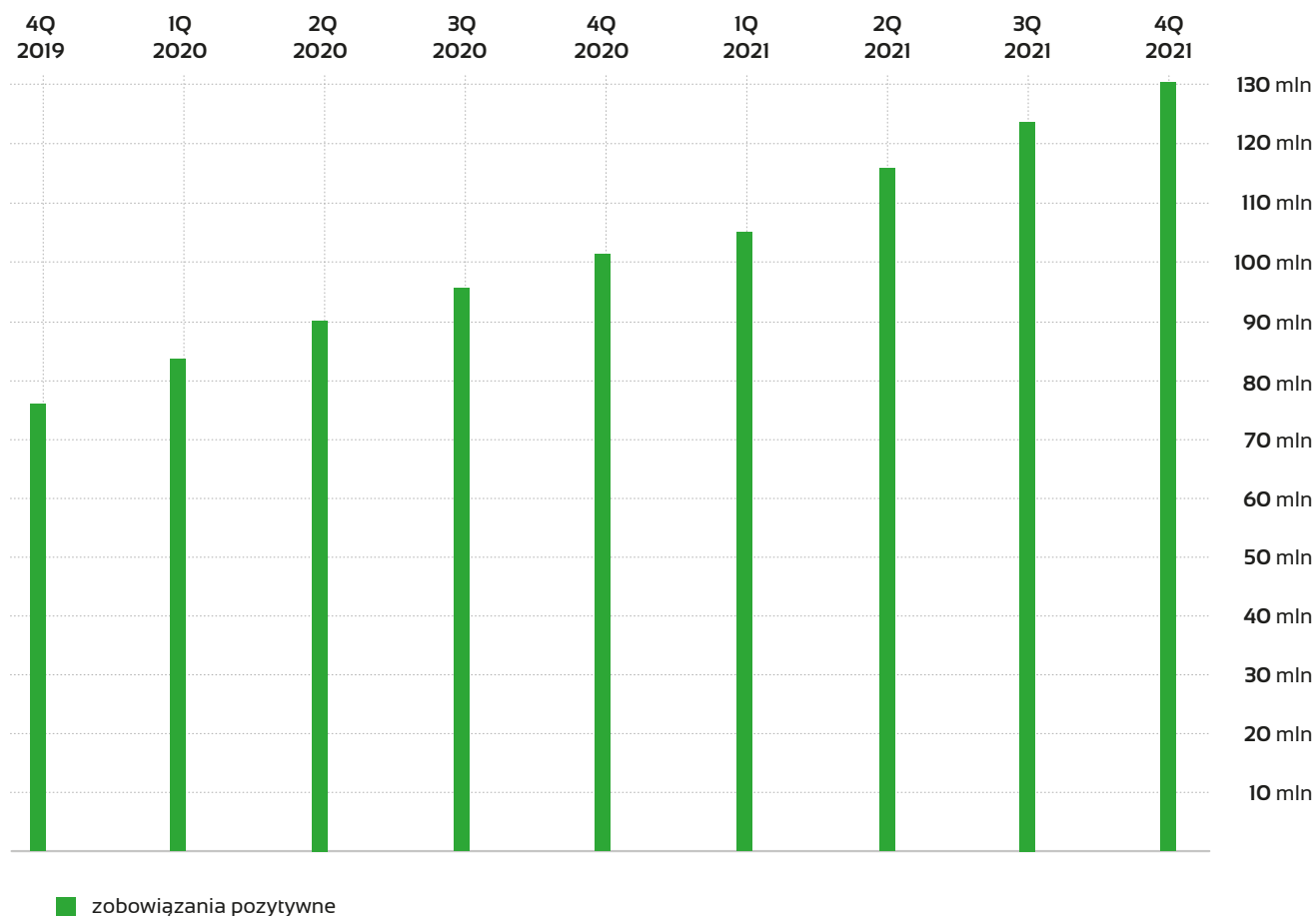
Struktura ilościowa

zobowiązań negatywnych w bazie danych ERIF od IV kwartału 2019 r.



Struktura ilościowa

zobowiązań pozytywnych w bazie danych ERIF od IV kwartału 2019 r.



Liczba podmiotów gospodarczych i konsumentów w bazie danych ERIF



4,88 mln
łączna liczba
konsumentów

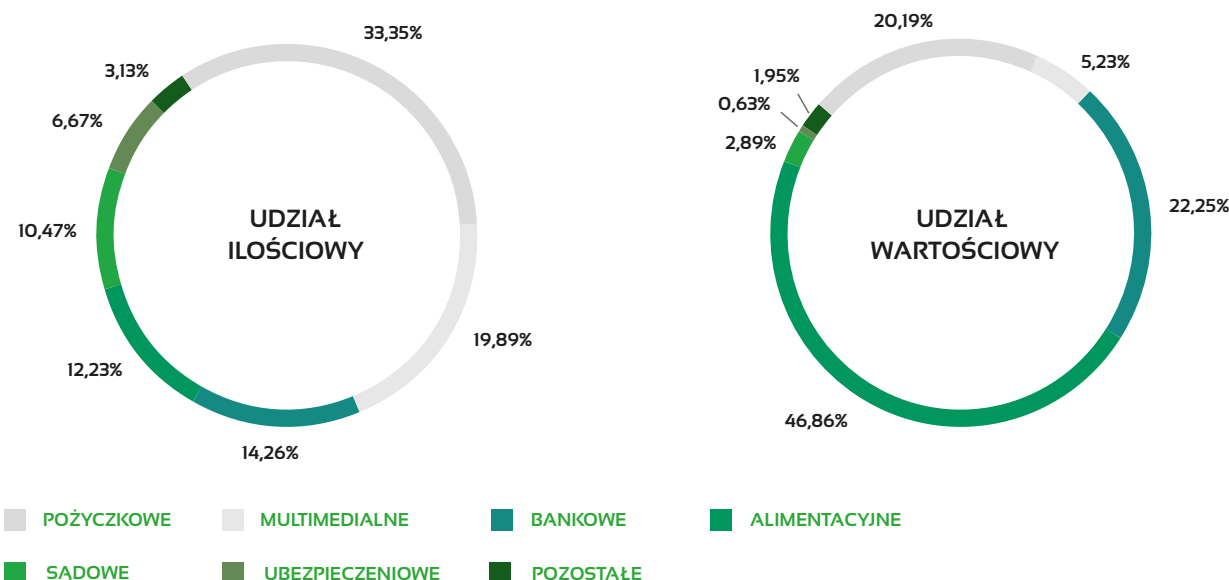


986 tys.
łączna liczba
podmiotów
gospodarczych

Ilościowa i wartościowa struktura

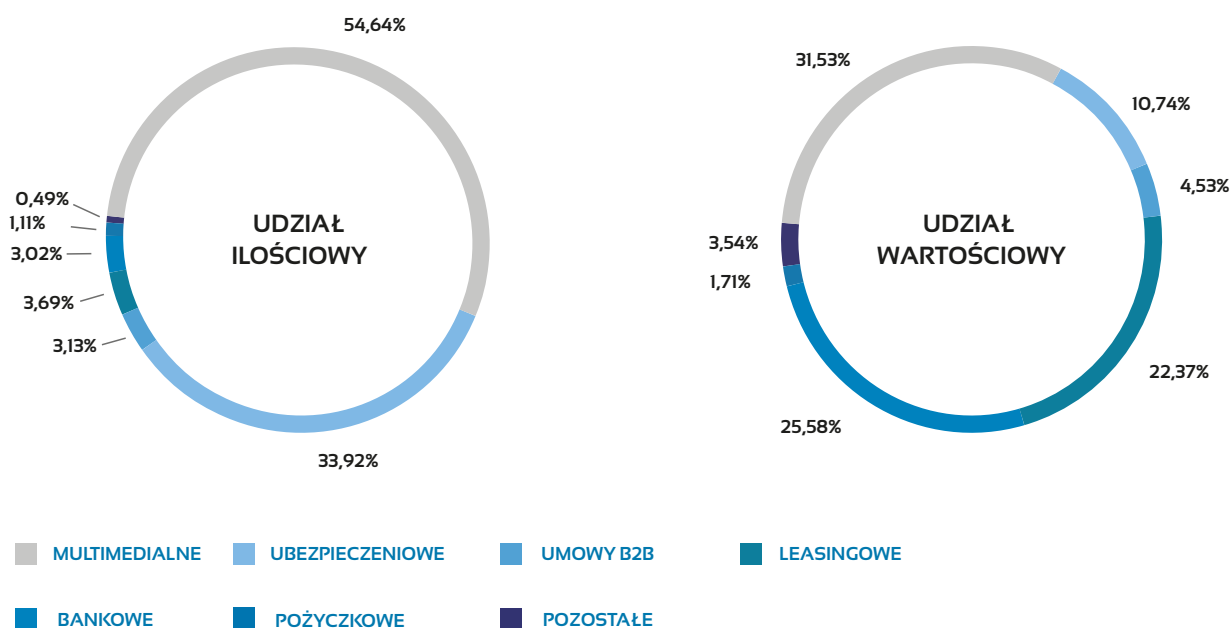
bazy danych według pogrupowanych tytułów zadłużenia konsumentów

Aby ułatwić analizowanie danych, tytuły zadłużenia zostały tematycznie połączone w grupy. Ilościowy i wartościowy udział grup w bazie ERIF zaprezentowany jest na poniższych wykresach.



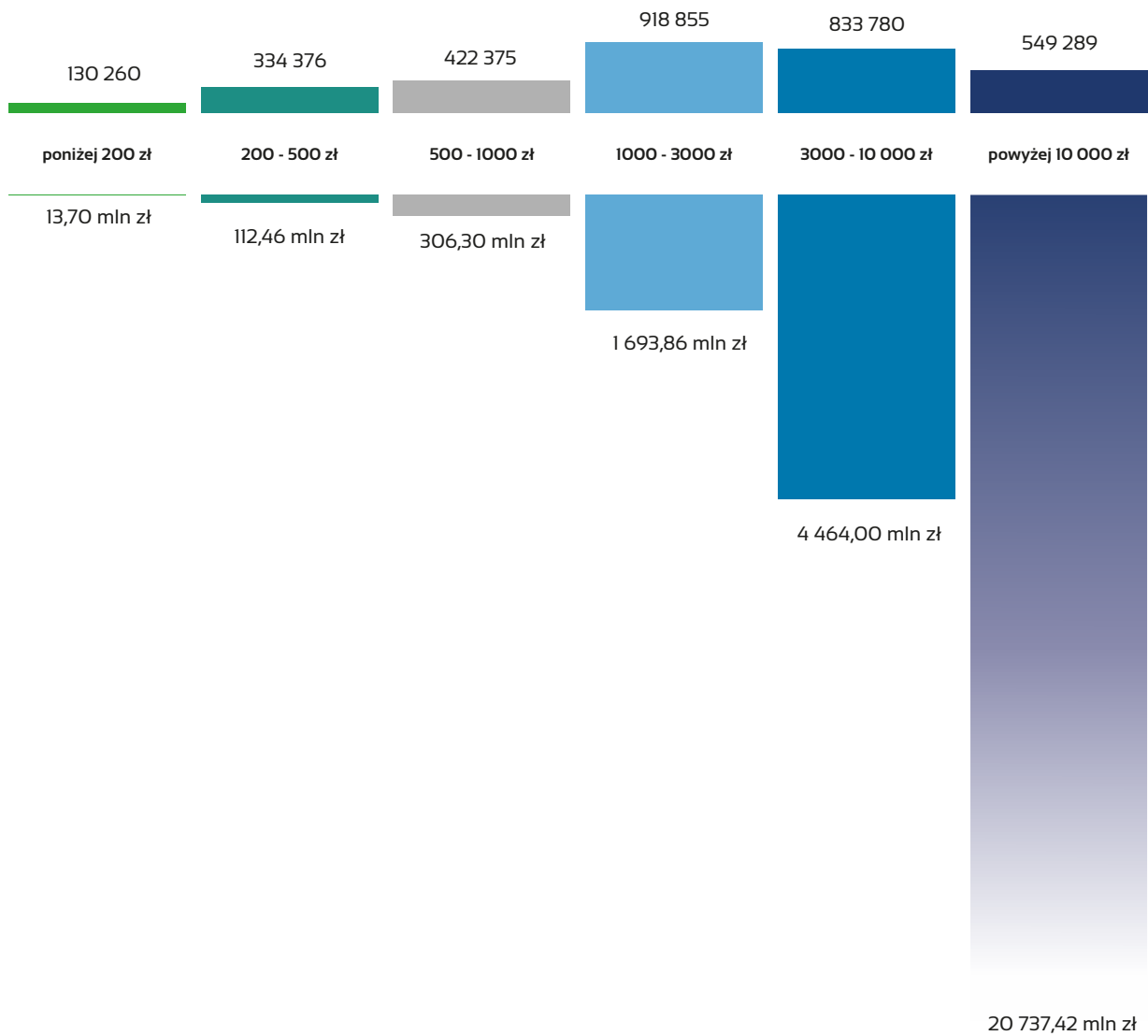
Ilościowa i wartościowa struktura

bazy danych według pogrupowanych tytułów zadłużenia podmiotów gospodarczych



Ilościowa i wartościowa struktura inf. negatywnej w podziale na salda zobowiązań

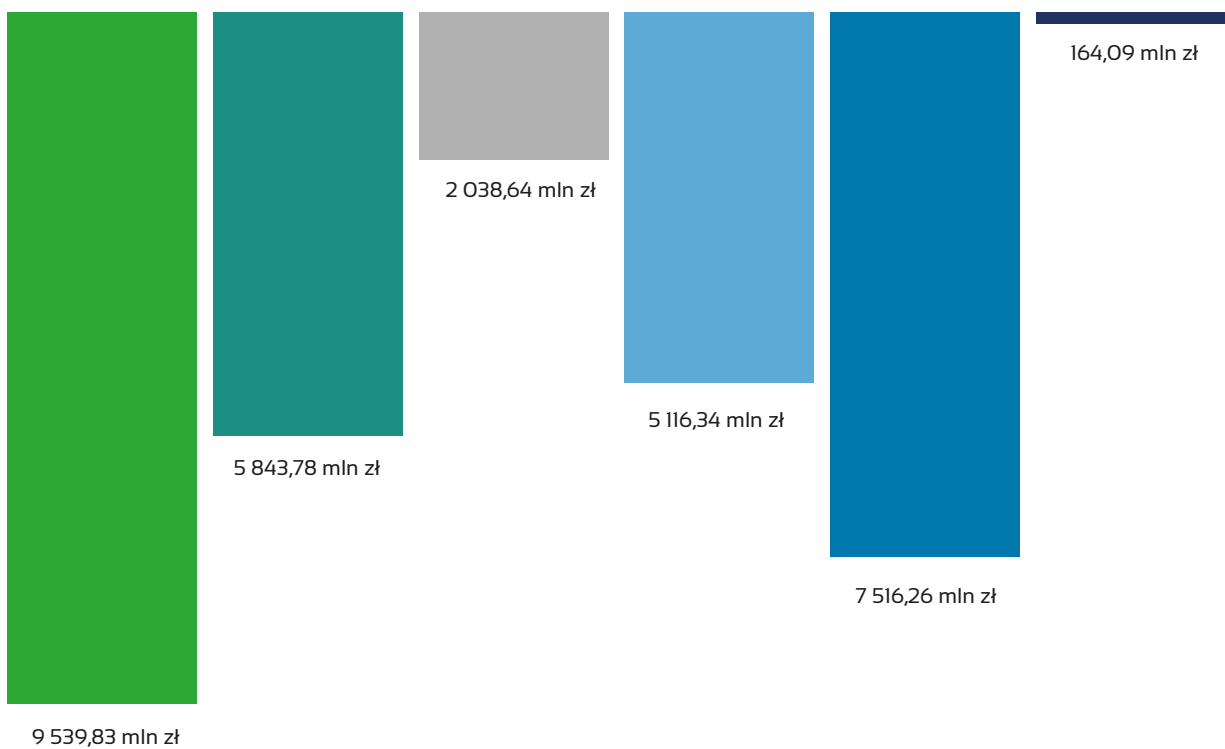
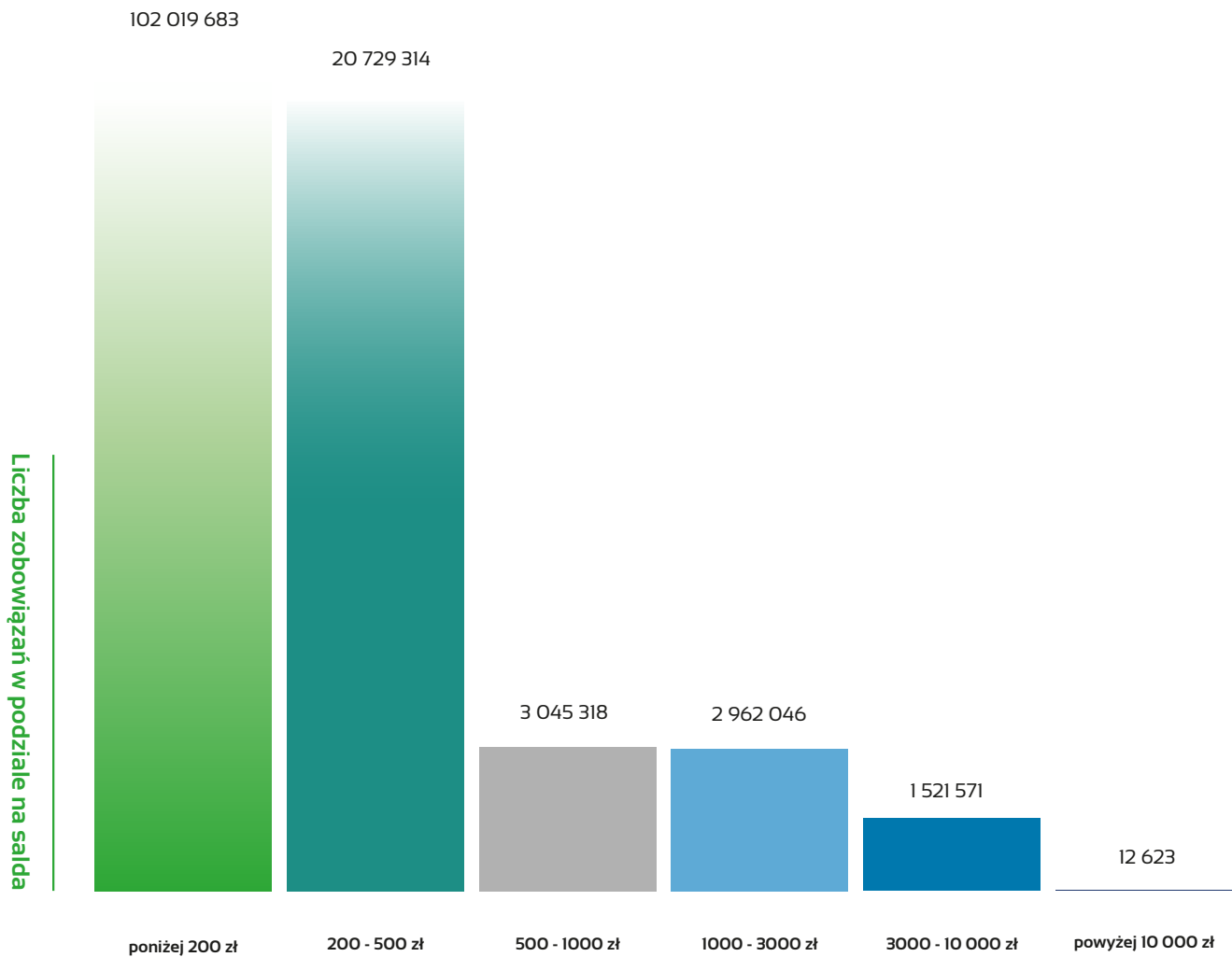
Liczba zobowiązań w podziale na salda



Wartość zobowiązań w podziale na salda

Ilościowa i wartościowa struktura

inf. pozytywnej w podziale na salda zobowiązań





Obszar Klienta Strategicznego

📞 22 594 25 30

✉ biznes@erif.pl

ERIF Biuro Informacji Gospodarczej S.A.

Aleje Jerozolimskie 100

00-807 Warszawa

Grupa KRUK

www.erif.pl