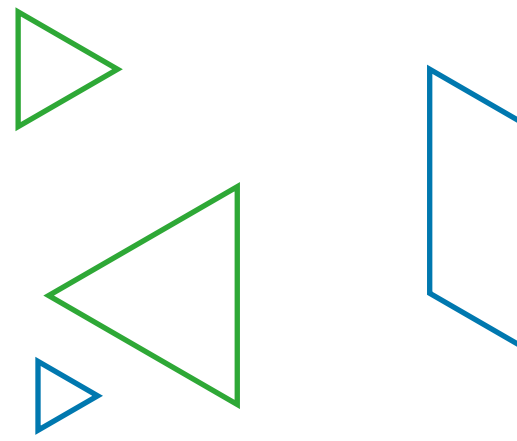




**WIELKOŚĆ I STRUKTURA BAZY DANYCH**  
**RAPORT KWARTAŁU III 2022 ROKU**  
ORAZ DANE PORÓWNAWCZE  
Z POPRZEDNICH OKRESÓW





## 2 Wielkość i struktura bazy danych ERIF Biura Informacji Gospodarczej S.A., III kwartał 2022 roku

- 3 Wprowadzenie
- 4 Informacja o liczbie oraz wartości zobowiązań w bazie
- 5 Informacja o strukturze zobowiązań
- 6 Struktura bazy danych w podziale na konsumentów i podmioty gospodarcze
- 7 Struktura bazy danych wg pochodzenia informacji
- 8 Struktura informacji negatywnych zawartych w bazie danych wg tytułów zadłużenia
- 9 Informacja o udostępnionych raportach

## 10 Wykresy

- 11 Liczba i wartość zobowiązań w bazie ERIF
- 12 Struktura ilościowa bazy danych według rodzaju zobowiązań
- 13 Struktura ilościowa zobowiązań negatywnych i pozytywnych
- 14 Liczba podmiotów gospodarczych i konsumentów
- 15 Ilościowa i wartościowa struktura bazy według tytułów zadłużenia konsumentów i podmiotów gospodarczych
- 16 Ilościowa i wartościowa struktura inf. negatywnej w podziale na salda zobowiązań
- 17 Ilościowa i wartościowa struktura inf. pozytywnej w podziale na salda zobowiązań

# Wielkość i struktura bazy danych ERIF Biura Informacji Gospodarczej S.A. III kwartał 2022 roku

Raport sporządzony  
przez Zarząd Spółki  
ERIF BIG S.A.




# Wprowadzenie

Niniejszy raport ma na celu przedstawienie statystyk dotyczących wolumenu oraz struktury bazy danych ERIF Biura Informacji Gospodarczej S.A. (zwanego dalej „ERIF”) oraz realizację polityki Grupy KRUK w zakresie rzetelnego informowania klientów, potencjalnych klientów, kontrahentów, organów administracji publicznej, instytucji samorządowych oraz jednostek wchodzących w skład Grupy KRUK o oferowanej usłudze udostępniania informacji gospodarczych.

Publikacja Raportów ma na celu wypracowanie dobrych praktyk rynkowych w zakresie informowania o bazach danych dłużników, które mogłyby zostać przyjęte przez inne działające na polskim rynku biura informacji gospodarczych.

**Dane zawarte w Raportach są analizowane przez Radę Nadzorczą ERIF BIG S.A. oraz Zarząd KRUK S.A. w procesie oceny działalności ERIF BIG S.A.**

Dane przedstawione w raporcie zostały opracowane **na zlecenie Zarządu ERIF BIG S.A.** Podczas przygotowania raportu zastosowano najwyższe standardy w zakresie metodologii, jak i jakości cyklicznej analizy bazy danych ERIF.



**Dane zawarte w niniejszym raporcie** odnoszą się do bazy danych administrowanej przez ERIF (zwanej dalej „bazą danych”) i zostały zaprezentowane według stanu na dzień **3 października 2022 r., godz.: 2:00.**

Wartości poszczególnych zobowiązań w bazie danych wyrażone w walutach innych niż PLN zostały przeliczone na PLN wg następujących średnich kursów NBP **z dnia 30 września 2022 r.**



**EUR = 4,8698 PLN**  
**GBP = 5,5560 PLN**  
**USD = 4,9533 PLN**

# Informacja o liczbie oraz wartości zobowiązań w bazie danych ERIF

Na dzień wykonania raportu, baza danych ERIF zawierała 154 540 018 zobowiązań o łącznej wartości **63 419 743 851,21 PLN**

Zobowiązanie rozumiane jest jako pojedynczy wpis informacji gospodarczej dotyczącej wiarygodności płatniczej określonego podmiotu, spełniającej warunki określone w Ustawie z dnia 9 kwietnia 2010 r. o udostępnianiu informacji gospodarczych i wymianie danych gospodarczych, Dz. U. z 2010 r. nr 81 poz. 530 z późn. zm. (zwanej dalej „Ustawą”).



W bazie danych ERIF znajdują się wpisy zawierające informacje:

▷ **NEGATYWNE** – dotyczące zobowiązań wymagalnych od co najmniej 60 dni (w przypadku informacji przekazanych do dnia 12 listopada 2017 r. włącznie) lub od co najmniej 30 dni (w przypadku informacji przekazanych od dnia 13 listopada 2017 r. włącznie),

▷ **POZYTYWNE** – dotyczące zobowiązań spłaconych w terminie lub z opóźnieniem wynoszącym mniej niż 60 dni (w przypadku informacji przekazanych do dnia 12 listopada 2017 r. włącznie) lub mniej niż 30 dni (w przypadku informacji przekazanych od dnia 13 listopada 2017 r. włącznie).

Zobowiązanie dotyczy następujących podmiotów:

▷ osoby fizycznej, zwanej dalej **KONSUMENTEM**

▷ osoby fizycznej prowadzącej działalność gospodarczą, osoby prawnej lub jednostki organizacyjnej nieposiadającej osobowości prawnej, zwanej dalej **PODMIOTEM GOSPODARCZYM**

# Informacja o strukturze zobowiązań

## struktura wartościowa zobowiązań w bazie danych ERIF

Struktura ilościowa, wartościowa, podmiotowa w podziale na rodzaj i przedział wartości zobowiązania była następująca:

	Liczba zobowiązań	Wartość zobowiązań	Liczba zobowiązań	Wartość zobowiązań	Liczba zobowiązań	Wartość zobowiązań
Wszystkie zobowiązania	KONSUMENCI		PODMIOTY GOSPODARCZE		łącznie	
poniżej 200 <sup>0</sup> zł	96 362 275	8 739 102 405,91 zł	21 268 319	2 261 207 457,38 zł	117 630 594	11 000 309 863,29 zł
200 - 500 zł	17 278 396	4 822 548 322,68 zł	8 305 530	2 436 633 170,80 zł	25 583 926	7 259 181 493,48 zł
500 - 1 000 zł	2 767 136	1 873 939 099,17 zł	1 256 812	830 231 335,34 zł	4 023 948	2 704 170 434,51 zł
1 000 - 3 000 zł	3 819 437	6 716 341 316,38 zł	384 926	597 289 365,26 zł	4 204 363	7 313 630 681,64 zł
3 000 - 10 000 zł	2 437 620	12 502 476 065,10 zł	83 798	414 051 701,69 zł	2 521 418	12 916 527 766,79 zł
powyżej 10 000 zł	552 007	21 023 422 710,62 zł	23 762	1 202 500 900,87 zł	575 769	22 225 923 611,49 zł
<b>Razem</b>	<b>123 216 871</b>	<b>55 677 829 919,86 zł</b>	<b>31 323 147</b>	<b>7 741 913 931,34 zł</b>	<b>154 540 018</b>	<b>63 419 743 851,20 zł</b>

1) Zobowiązania splate w części po wpisie do bazy danych,

	Liczba zobowiązań	Wartość zobowiązań	Liczba zobowiązań	Wartość zobowiązań	Liczba zobowiązań	Wartość zobowiązań
Zobowiązania wymagalne	KONSUMENCI		PODMIOTY GOSPODARCZE		łącznie	
poniżej 200 <sup>0</sup> zł	126 536	13 187 308,53 zł	4 610	429 072,20 zł	131 146	13 616 380,73 zł
200 - 500 zł	324 467	108 742 518,85 zł	3 126	1 058 479,97 zł	327 593	109 800 998,82 zł
500 - 1 000 zł	375 609	271 965 622,46 zł	39 141	28 960 553,32 zł	414 750	300 926 175,78 zł
1 000 - 3 000 zł	790 910	1 444 858 140,10 zł	72 736	133 021 525,21 zł	863 646	1 577 879 665,31 zł
3 000 - 10 000 zł	727 167	3 916 492 225,49 zł	59 652	309 004 720,53 zł	786 819	4 225 496 946,02 zł
powyżej 10 000 zł	535 154	20 806 232 340,28 zł	22 847	1 187 497 743,36 zł	558 001	21 993 730 083,64 zł
<b>Razem</b>	<b>2 879 843</b>	<b>26 561 478 155,71 zł</b>	<b>202 112</b>	<b>1 659 972 094,59 zł</b>	<b>3 081 955</b>	<b>28 221 450 250,30 zł</b>

1) Zobowiązania splate w części po wpisie do bazy danych,

	Liczba zobowiązań	Wartość zobowiązań	Liczba zobowiązań	Wartość zobowiązań	Liczba zobowiązań	Wartość zobowiązań
Zobowiązania splate	KONSUMENCI		PODMIOTY GOSPODARCZE		łącznie	
poniżej 200 zł	96 235 739	8 725 915 097,38 zł	21 263 709	2 260 778 385,18 zł	117 499 448	10 986 693 482,56 zł
200 - 500 zł	16 953 929	4 713 805 803,83 zł	8 302 404	2 435 574 690,83 zł	25 256 333	7 149 380 494,66 zł
500 - 1 000 zł	2 391 527	1 601 973 476,71 zł	1 217 671	801 270 782,02 zł	3 609 198	2 403 244 258,73 zł
1 000 - 3 000 zł	3 028 527	5 271 483 176,28 zł	312 190	464 267 840,05 zł	3 340 717	5 735 751 016,33 zł
3 000 - 10 000 zł	1 710 453	8 585 983 839,61 zł	24 146	105 046 981,16 zł	1 734 599	8 691 030 820,77 zł
powyżej 10 000 zł	16 853	217 190 370,34 zł	915	15 003 157,51 zł	17 768	232 193 527,85 zł
<b>Razem</b>	<b>120 337 028</b>	<b>29 116 351 764,15 zł</b>	<b>31 121 035</b>	<b>6 081 941 836,75 zł</b>	<b>151 458 063</b>	<b>35 198 293 600,90 zł</b>

# Struktura bazy danych ERIF

## w podziale na konsumentów i podmioty gospodarcze

Struktura bazy danych ERIF pod względem podmiotowym była następująca:

KONSUMENTI	Negatywne	Pozytywne	Razem
Łączna liczba konsumentów <sup>1)</sup>	1 499 872	3 956 992	5 077 832
Udział % liczby konsumentów	29,54%	77,93%	100%
Łączna liczba zobowiązań	2 879 843	120 337 028	123 216 871
Udział % liczby zobowiązań	2,34%	97,66%	100%
Łączna wartość zobowiązań	26 561 478 155,71 zł	29 116 351 764,15 zł	55 677 829 919,86 zł
Średnia liczba zobowiązań konsumenta	1,92	30,41	24,27
Średnia wartość zobowiązań konsumenta	17 709,16 zł	7 358,20 zł	10 964,88 zł

1) Liczba podmiotów posiadających indywidualny nr PESEL w bazie danych.

2) Różnica wynosi 379 032 (7,46%). Jest to liczba konsumentów posiadających informacje pozytywne oraz negatywne na swój temat.

PODMIOTY GOSPODARCZE	Negatywne	Pozytywne	Razem
Łączna liczba podmiotów gospodarczych <sup>1)</sup>	95 224	943 737	1 020 102
Udział % liczby podmiotów gospodarczych	9,33%	92,51%	100%
Łączna liczba zobowiązań	202 112	31 121 035	31 323 147
Udział % liczby zobowiązań	0,65%	99,35%	100%
Łączna wartość zobowiązań	1 659 972 094,59 zł	6 081 941 836,75 zł	7 741 913 931,34 zł
Średnia liczba zobowiązań podmiotu gospodarczego	2,12	32,98	30,71
Średnia wartość zobowiązań podmiotu gospodarczego	17 432,29 zł	6 444,53 zł	7 589,35 zł

1) Liczba podmiotów posiadających indywidualny NIP w bazie danych.

2) Różnica wynosi 18 859 (1,85%). Jest to liczba podmiotów gospodarczych posiadających informacje pozytywne oraz negatywne na swój temat.

# Struktura bazy danych ERIF

## wg pochodzenia informacji

Struktura bazy danych ERIF według rodzaju podmiotów przekazujących zobowiązania była następująca:

	Negatywne		Pozytywne	
	Podmioty powiązane <sup>1)</sup>	Pozostali uczestnicy rynku <sup>2)</sup>	Podmioty powiązane <sup>1)</sup>	Pozostali uczestnicy rynku <sup>2)</sup>
Udział w liczbie zobowiązań w bazie danych ERIF	31,86%	68,14%	2,96%	97,04%
Udział w wartości zobowiązań w bazie danych ERIF	30,85%	69,15%	6,74%	93,26%

1) Za podmioty powiązane uważa się podmioty wchodzące w skład Grupy Kapitałowej KRUK w tym: KRUK S.A., KRUK Towarzystwo Funduszy Inwestycyjnych S.A., Novum Finance Sp. z o.o., SECAPITAL S.a.r.l., jak również fundusze sekurytyzacyjne: Prokura NS FIZ, Presco Investments S.a.r.l oraz P.R.E.S.C.O Investment I Niestandaryzowany Sekurytyzacyjny Fundusz Inwestycyjny Zamknięty, ERIF Business Solutions Sp. z o.o., Prokulus NS FIZ, Wonga.pl Sp. z o.o.

2) Za pozostałych uczestników rynku uważa się podmioty inne niż wymienione w punkcie 1.

# Struktura bazy danych ERIF

## w podziale na konsumentów i podmioty gospodarcze

### Struktura bazy danych ERIF według tytułów zadłużenia dla KONSUMENTÓW

Grupa tytułów zadłużenia / Tytuł prawny zadłużenia	Udział ilościowy	Udział wartościowy
<b>POŻYCZKOWE</b>	<b>27,52%</b>	<b>16,97%</b>
Umowa pożyczki	27,52%	16,97%
<b>MULTIMEDIALNE</b>	<b>23,83%</b>	<b>6,03%</b>
Usługi telekomunikacyjne i multimedialne	16,18%	4,72%
Umowa sprzedaży towaru na raty	5,70%	1,06%
Zadłużenie wynikające z umowy o abonament	1,95%	0,25%
<b>BANKOWE</b>	<b>14,62%</b>	<b>21,03%</b>
Umowa kredytu	5,86%	9,77%
Umowa o kredyt konsumencki	5,41%	7,88%
Karta kredytowa	2,43%	1,80%
Umowa rachunku bankowego	0,57%	0,49%
Zobowiązania wynikające z umowy związanej z wykonywaniem czynności bankowych	0,33%	0,66%
Hipoteka	0,02%	0,43%
<b>ALIMENTACYJNE</b>	<b>13,60%</b>	<b>50,47%</b>
Świadczenie z funduszu alimentacyjnego	6,72%	27,21%
Zobowiązania dłużnika alimentacyjnego	5,04%	20,86%
Zaliczka alimentacyjna	1,41%	1,47%
Inne	0,43%	0,93%
<b>SĄDOWE</b>	<b>10,88%</b>	<b>2,84%</b>
Grzywna	6,14%	1,20%
Koszty sądowe	4,69%	0,32%
Inne	0,05%	1,32%
<b>UBEZPIECZENIOWE</b>	<b>6,59%</b>	<b>0,59%</b>
Umowa ubezpieczenia	6,59%	0,59%
<b>POZOSTAŁE</b>	<b>2,96%</b>	<b>2,07%</b>
<b>Razem</b>	<b>100,00%</b>	<b>100,00%</b>



## Struktura bazy danych ERIF według tytułów zadłużenia dla PODMIOTÓW GOSPODARCZYCH

Grupa tytułów zadłużenia / Tytuł prawny zadłużenia	Udział ilościowy	Udział wartościowy
<b>MULTIMEDIALNE</b>	<b>55,67%</b>	<b>32,46%</b>
Usługi telekomunikacyjne i multimedialne	29,04%	24,20%
Umowa sprzedaży towaru na raty	26,60%	8,20%
Zadłużenie wynikające z umowy o abonament	0,03%	0,06%
<b>UBEZPIECZENIOWE</b>	<b>32,81%</b>	<b>10,08%</b>
Umowa ubezpieczenia	32,81%	10,08%
<b>BANKOWE</b>	<b>3,76%</b>	<b>25,98%</b>
Umowa kredytu	2,09%	21,87%
Umowa rachunku bankowego	1,31%	1,94%
Inne	0,24%	0,59%
Zobowiązania wynikające z umowy związanej z wykonywaniem czynności bankowych	0,12%	1,58%
<b>LEASINGOWE</b>	<b>3,60%</b>	<b>22,36%</b>
Umowa leasingu	3,60%	22,36%
<b>WYNIKAJĄCE Z PROWADZENIA DZIAŁALNOŚCI GOSPODARCZEJ</b>	<b>2,87%</b>	<b>3,96%</b>
Umowa związana z wykonywaniem działalności gospodarczej	1,81%	1,93%
Inne zadłużenia fakturowe	0,64%	1,63%
Umowa o świadczenie usług	0,38%	0,27%
Umowa sprzedaży	0,04%	0,13%
Umowa o dzieło	0,00%	0,00%
<b>POŻYCZKOWE</b>	<b>0,71%</b>	<b>1,48%</b>
Umowa pożyczki	0,71%	1,48%
<b>POZOSTAŁE</b>	<b>0,58%</b>	<b>3,68%</b>
<b>Razem</b>	<b>100,00%</b>	<b>100,00%</b>

# Informacja o udostępnionych raportach z bazy danych ERIF

Liczba udostępnionych raportów z bazy danych ERIF w okresie od dnia od dnia 1 stycznia 2022 r. do 30 września 2022 r., wyniosła **9 408 834**

Poprzez raport rozumie się wynik przeszukania bazy danych ERIF udostępniany w odpowiedzi na każde zapytanie dotyczące określonego podmiotu.<sup>1) 2)</sup>

1) Przeszukanie bazy danych następuje w oparciu o ustalone kryterium wyszukiwania (PESEL/NIP).

2) Za „raport” uznaje się zarówno raport „pełny” (odpowiedź systemu zawierającą informacje gospodarcze określonego podmiotu), jak i raport „pusty” (odpowiedź systemu o braku informacji gospodarczych dotyczących określonego podmiotu).

## Informacja o aktualności danych w ERIF

Według stanu na dzień 3 października 2022 r., godz. 2:00:

- baza danych zawierała wyłącznie zobowiązania, które zostały wpisane bądź zaktualizowane w ciągu ostatnich 3 lat,<sup>1)</sup>
- baza danych nie zawierała zobowiązań starszych niż 10 lat licząc od daty wpisu,<sup>2)</sup>
- baza danych nie zawierała zobowiązań konsumenckich starszych niż 10 lat licząc od daty wymagalności zobowiązania (dotyczy zobowiązań dodanych do bazy od 13 listopada 2017 r. do 8 września 2018 r.),<sup>3)</sup>
- baza danych nie zawierała zobowiązań konsumenckich starszych niż 6 lat licząc od daty wymagalności zobowiązania (dotyczy zobowiązań dodanych do bazy od 9 września 2018r., nie dotyczy zobowiązań dłużników alimentacyjnych).<sup>3)</sup>



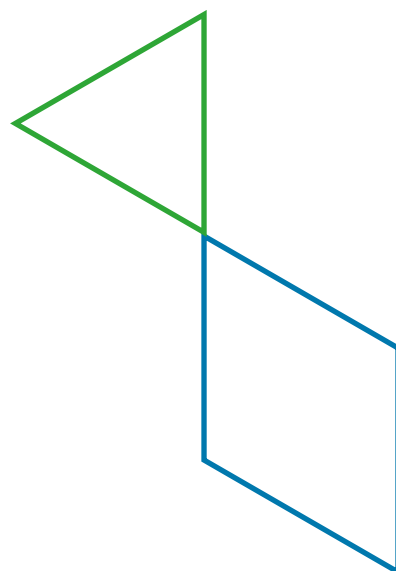
**Edyta Szymczak**  
**Prezes Zarządu**

Warszawa, 05.10.2022 r.

1), 2) Art. 31 pkt 8 Ustawy.

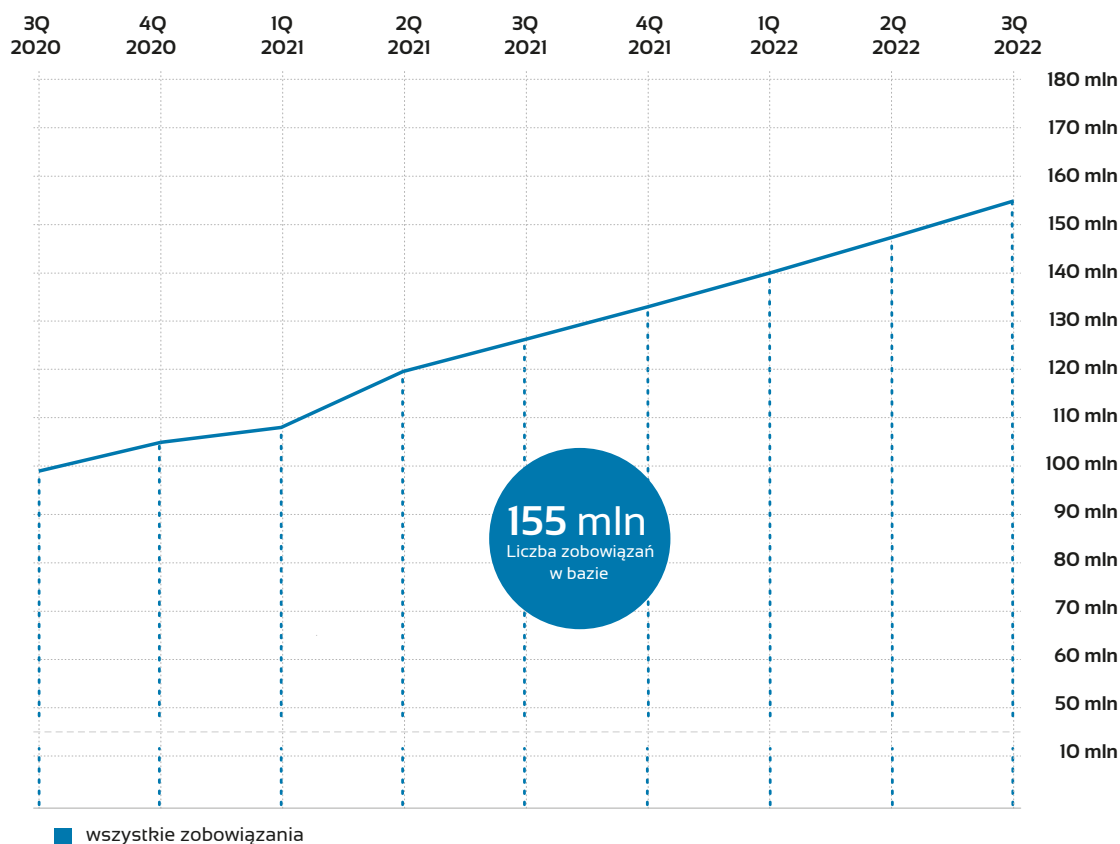
3) Art. 31 ust. 1 pkt 9 Ustawy w zw. z art. 7 ustawy z dnia 13 kwietnia 2018 r. o zmianie ustawy – KC oraz niektórych innych ustaw (Dz. U. z 2018, poz. 1104), art. 31 ust. 2 Ustawy.

# Wykresy



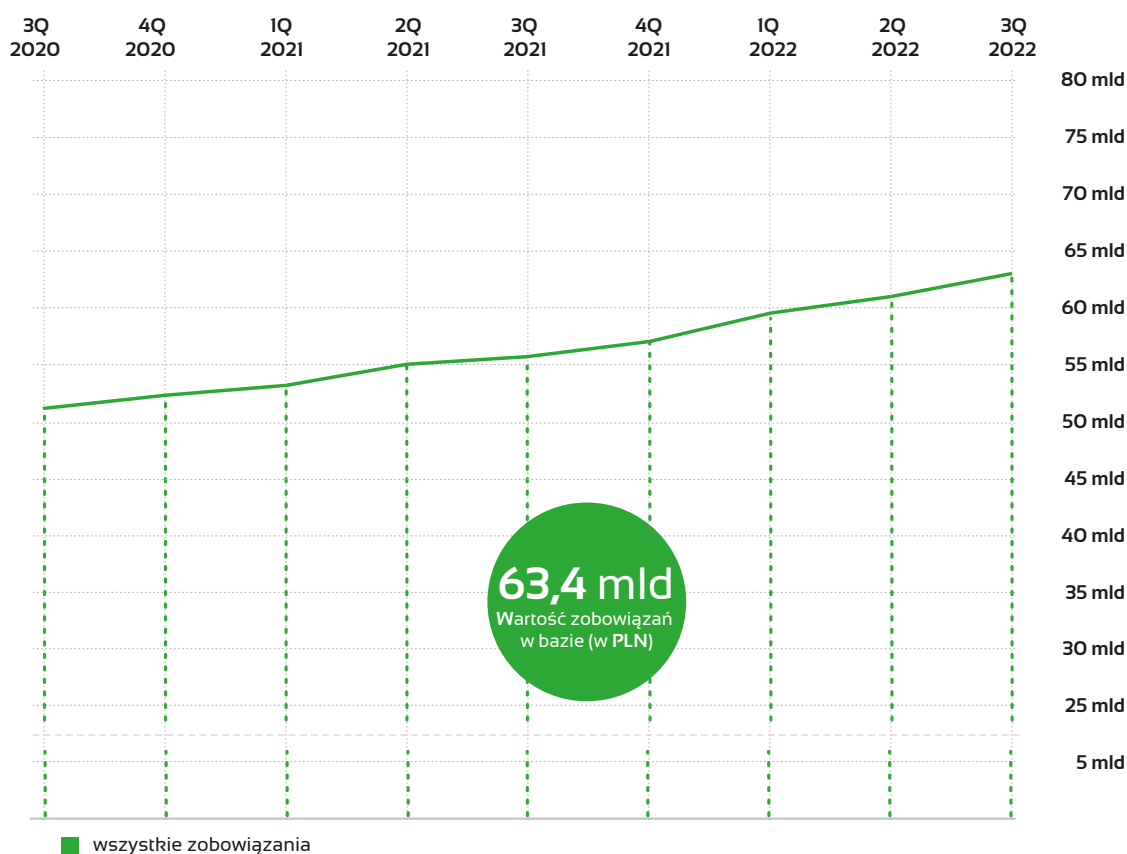
# Liczba zobowiązań

w bazie danych ERIF od III kwartału 2020 r.




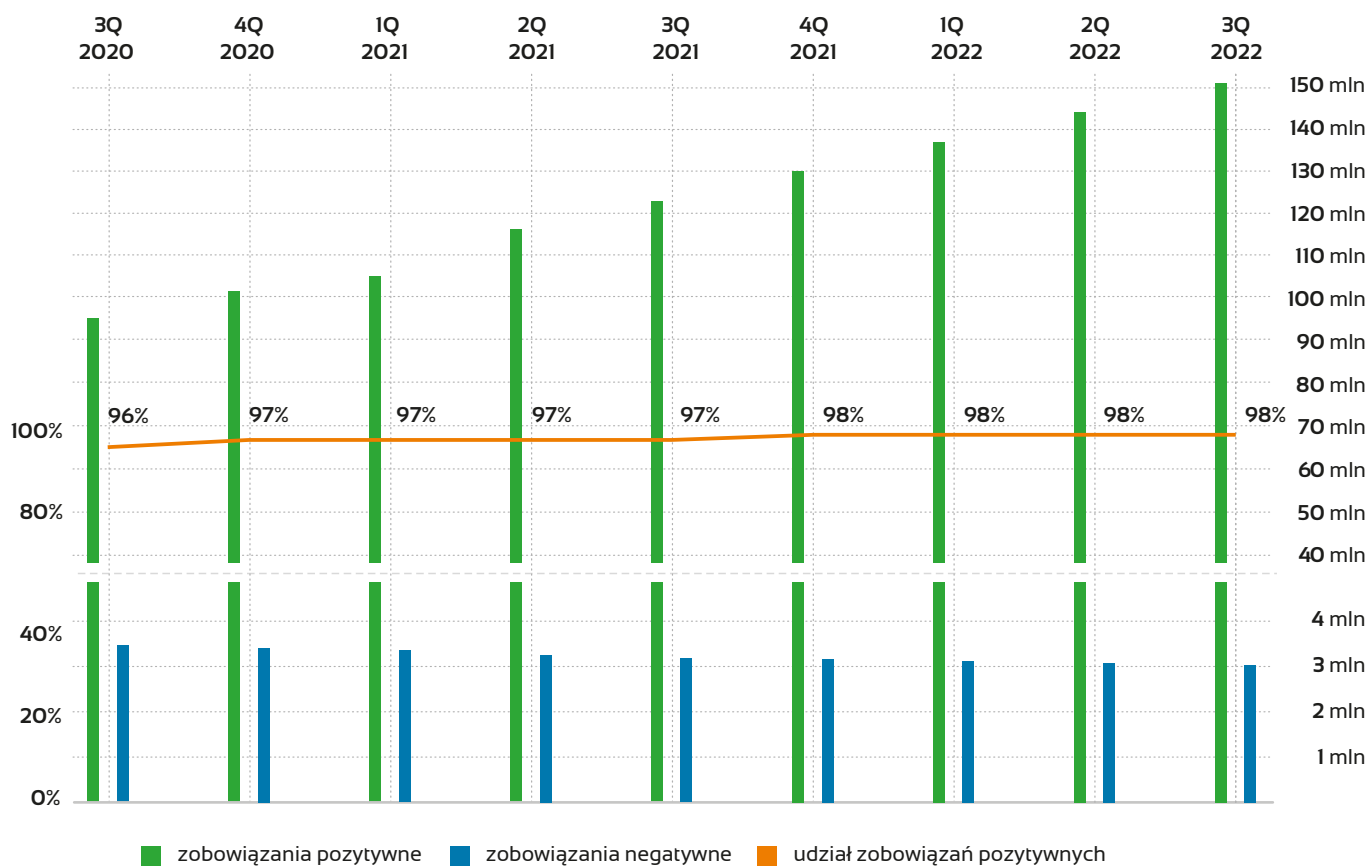
# Wartość zobowiązań

w bazie danych ERIF od III kwartału 2020 r.



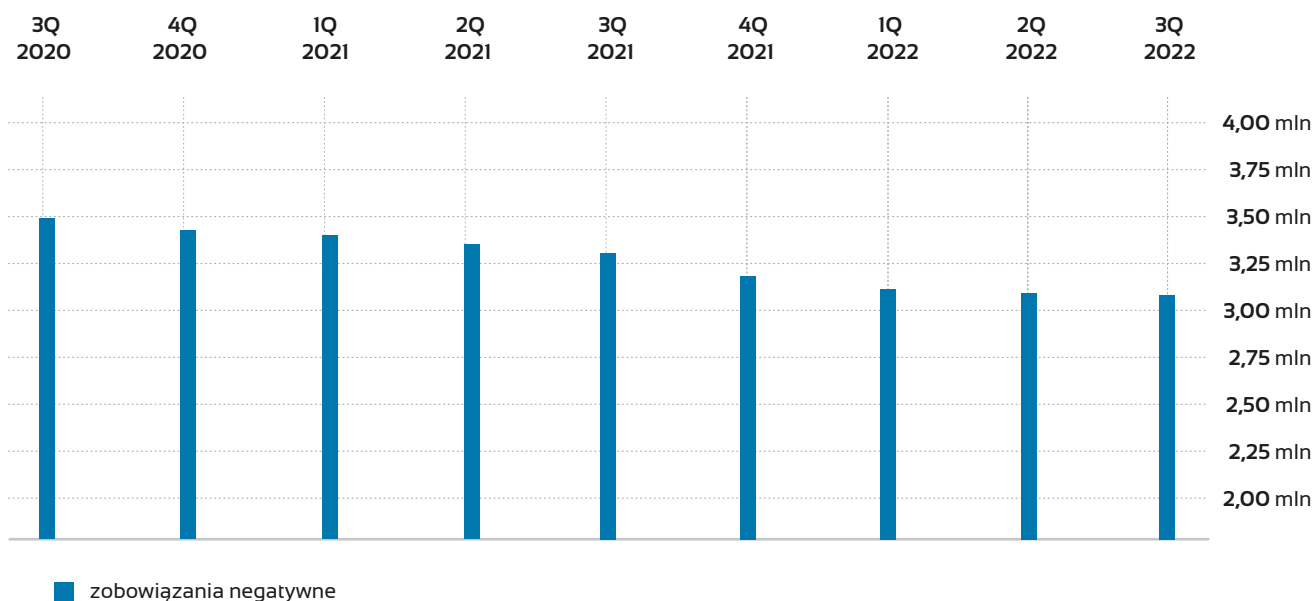
# Struktura ilościowa

bazy danych ERIF według rodzaju zobowiązań od III kwartału 2020 r.



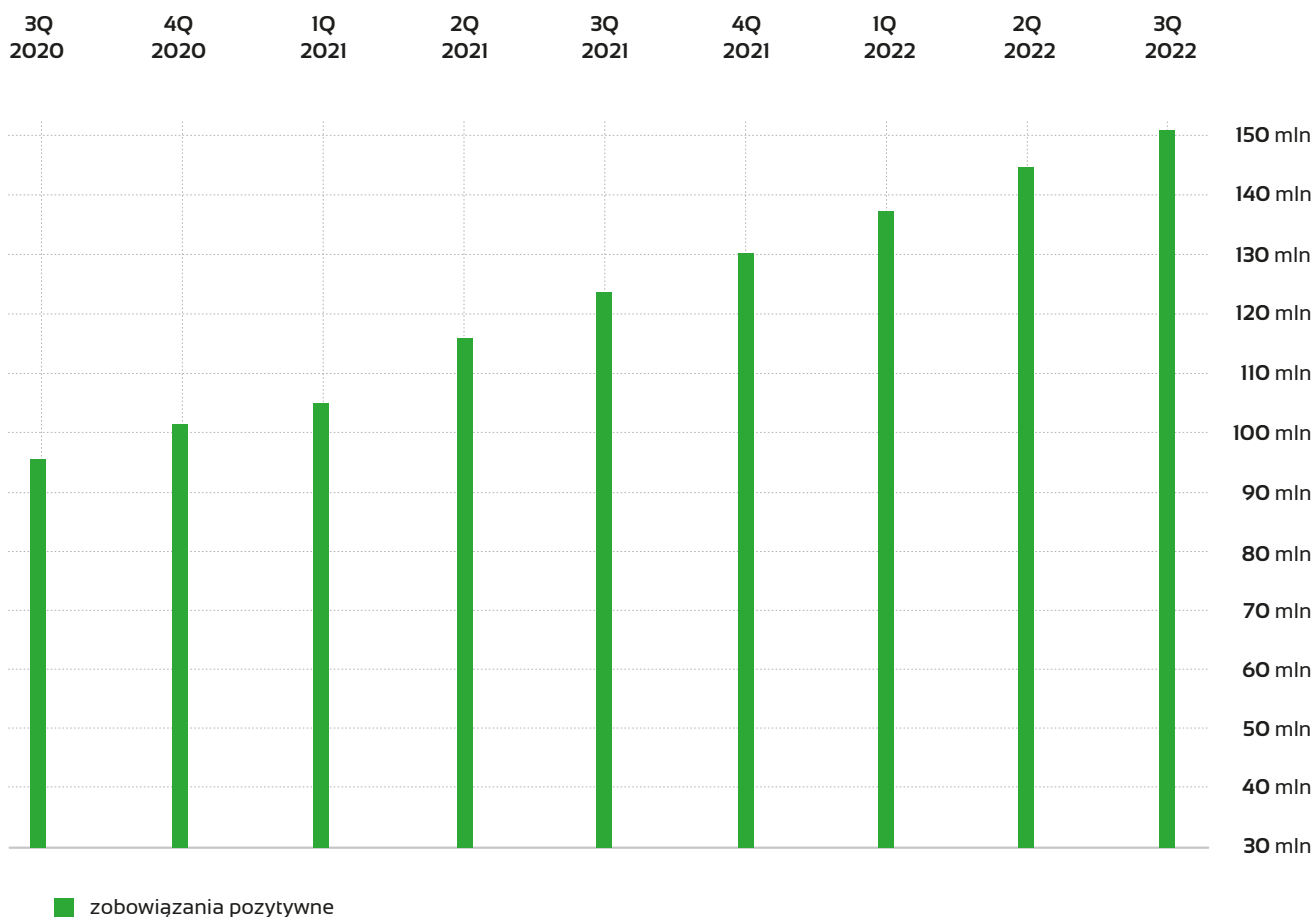
## Struktura ilościowa

zobowiązań negatywnych w bazie danych ERIF od III kwartału 2020 r.



## Struktura ilościowa

zobowiązań pozytywnych w bazie danych ERIF od III kwartału 2020 r.



# Liczba podmiotów gospodarczych i konsumentów w bazie danych ERIF



**5,08 mln**  
łączna liczba  
konsumentów

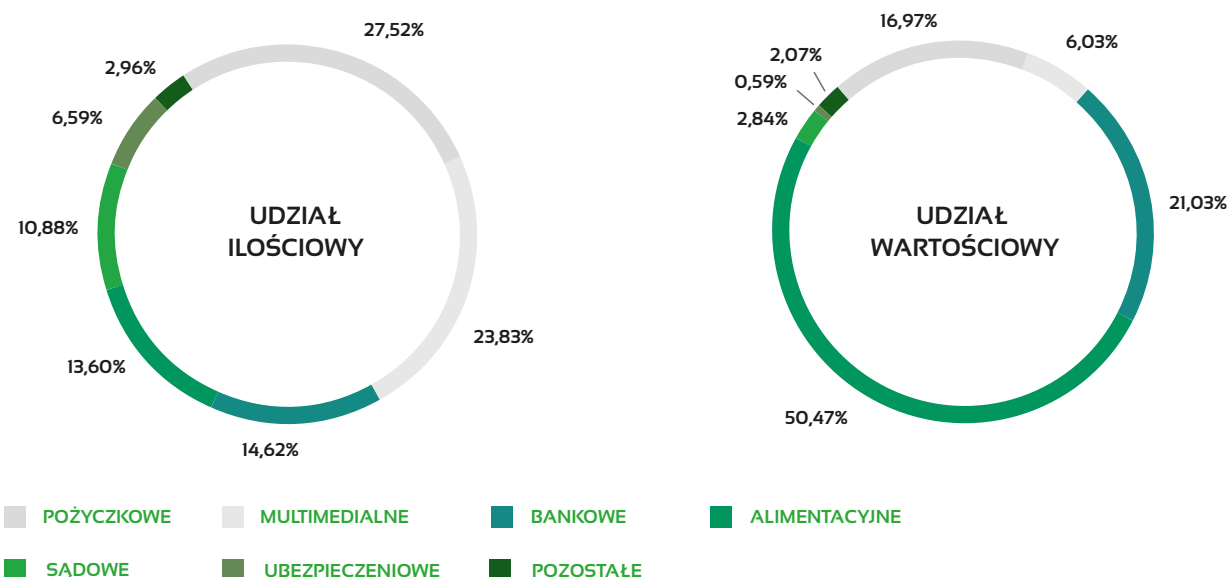


**1,02 mln**  
łączna liczba  
podmiotów  
gospodarczych

# Ilościowa i wartościowa struktura

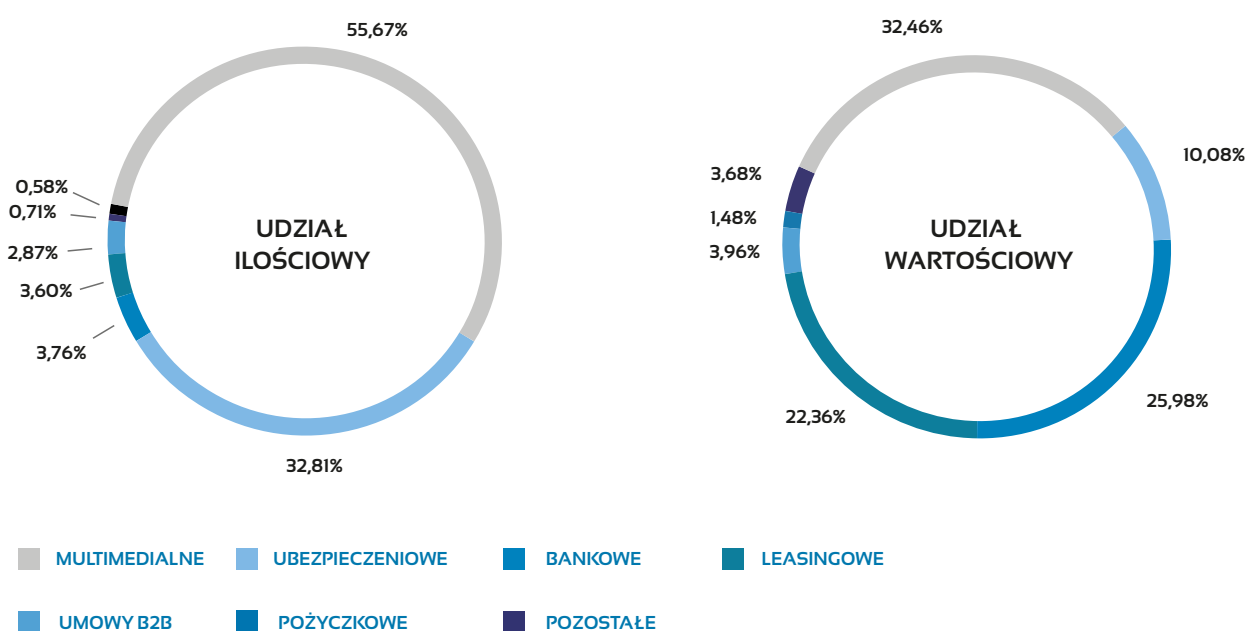
bazy danych według pogrupowanych tytułów zadłużenia konsumentów

Aby ułatwić analizowanie danych, tytuły zadłużenia zostały tematycznie połączone w grupy. Ilościowy i wartościowy udział grup w bazie ERIF zaprezentowany jest na poniższych wykresach.



# Ilościowa i wartościowa struktura

bazy danych według pogrupowanych tytułów zadłużenia podmiotów gospodarczych

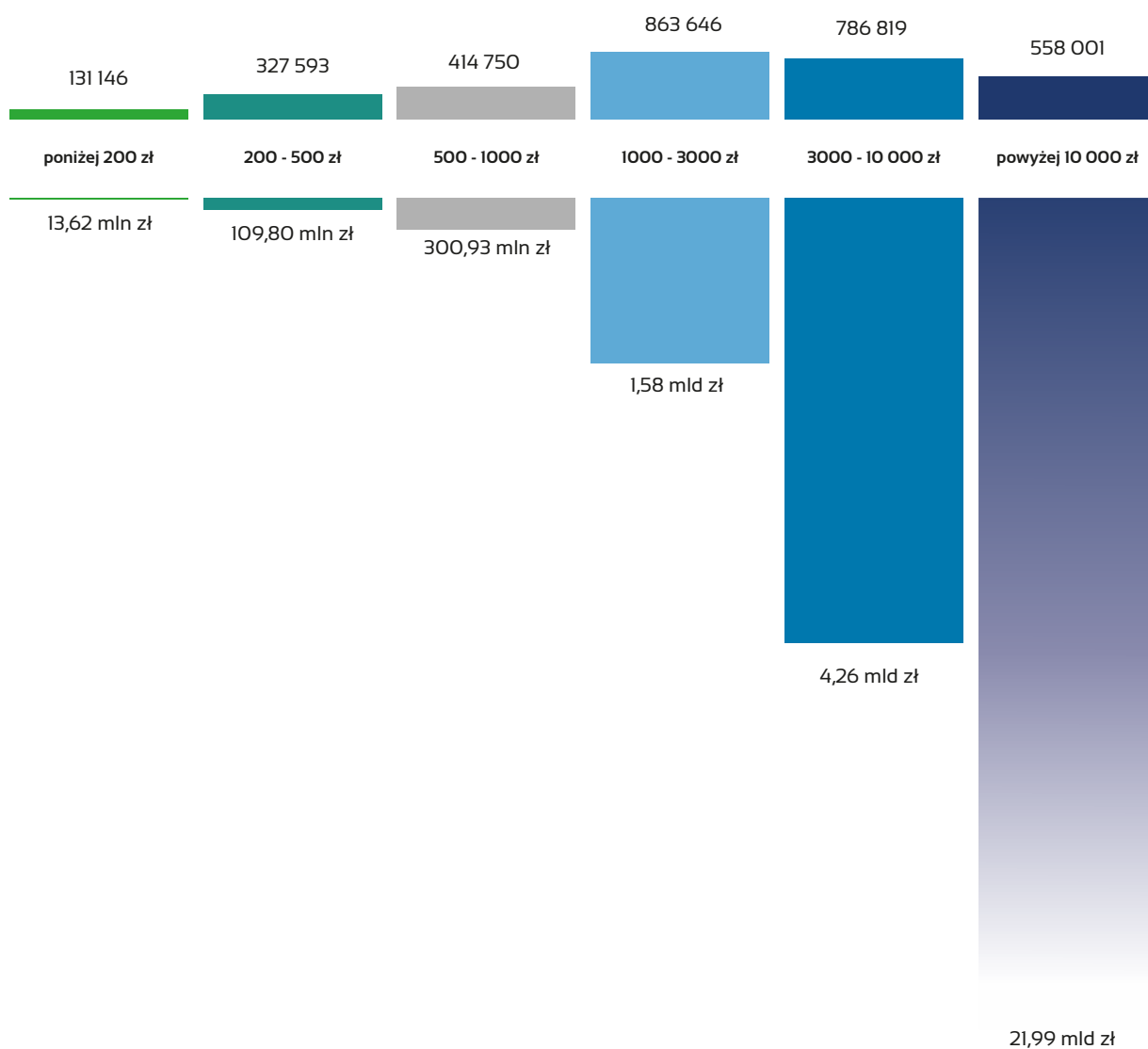




# Ilościowa i wartościowa struktura

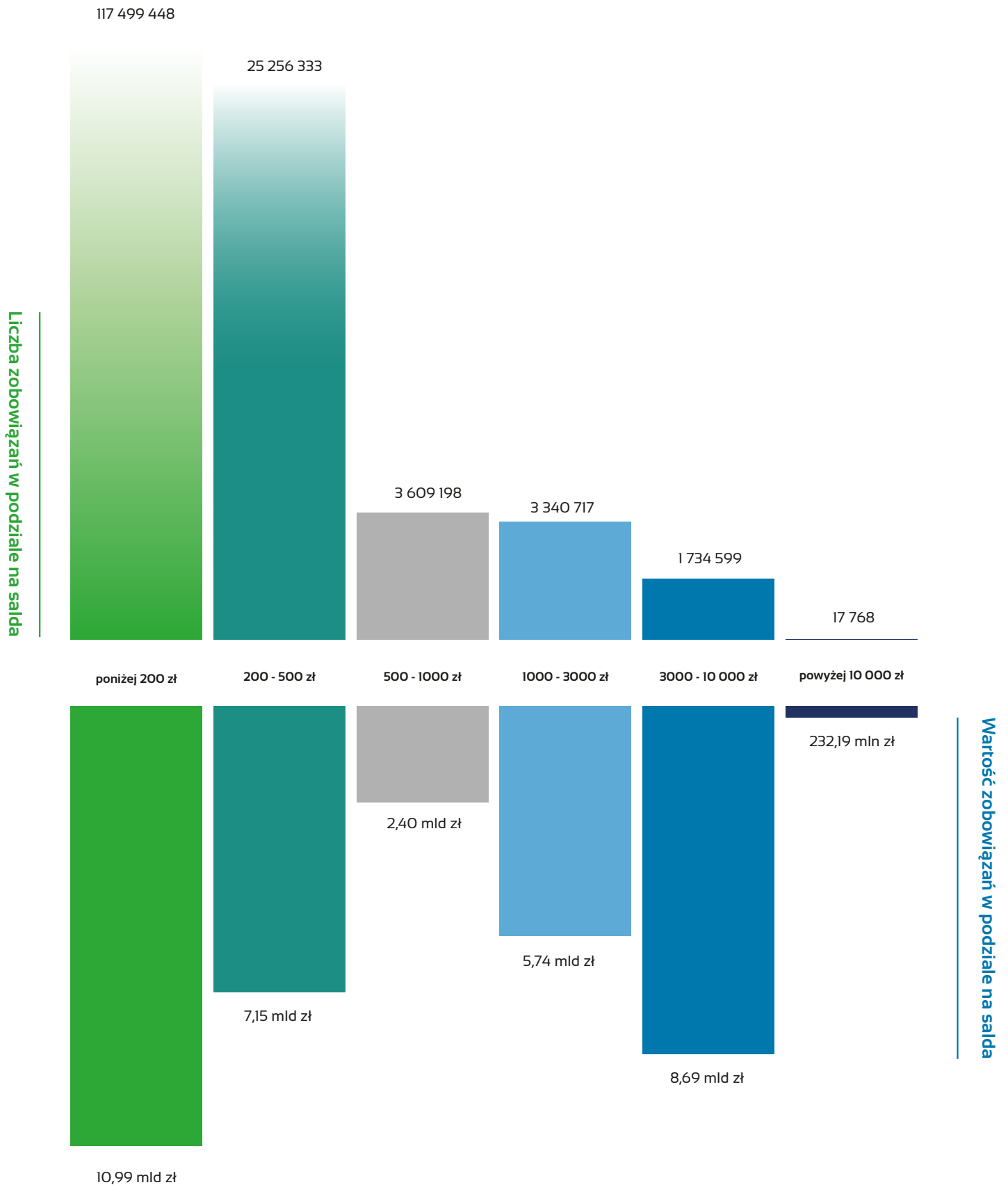
inf. negatywnej w podziale na salda zobowiązań

Liczba zobowiązań w podziale na salda



Wartość zobowiązań w podziale na salda

# Ilościowa i wartościowa struktura inf. pozytywnej w podziale na salda zobowiązań





**Obszar Klienta Strategicznego**

📞 22 594 25 30

✉ [biznes@erif.pl](mailto:biznes@erif.pl)

**ERIF Biuro Informacji Gospodarczej S.A.**

Aleje Jerozolimskie 100

00-807 Warszawa

Grupa KRUK

[www.erif.pl](http://www.erif.pl)