




WIELKOŚĆ I STRUKTURA BAZY DANYCH RAPORT KWARTAŁU III 2021 ROKU

ORAZ DANE PORÓWNAWCZE
Z POPRZEDNICH OKRESÓW





2 Wielkość i struktura bazy danych ERIF Biura Informacji Gospodarczej S.A., III kwartał 2021 roku


- 3 Wprowadzenie
- 4 Informacja o liczbie oraz wartości zobowiązań w bazie
- 5 Informacja o strukturze zobowiązań
- 6 Struktura bazy danych w podziale na konsumentów i podmioty gospodarcze
- 6 Struktura bazy danych wg pochodzenia informacji
- 7 Struktura informacji negatywnych zawartych w bazie danych wg tytułów zadłużenia
- 9 Informacja o udostępnionych raportach

10 Wykresy

- 11 Liczba i wartość zobowiązań w bazie ERIF
- 12 Struktura ilościowa bazy danych według rodzaju zobowiązań
- 13 Struktura ilościowa zobowiązań negatywnych i pozytywnych
- 14 Liczba podmiotów gospodarczych i konsumentów
- 15 Ilościowa i wartościowa struktura bazy według tytułów zadłużenia konsumentów i podmiotów gospodarczych
- 16 Ilościowa i wartościowa struktura inf. negatywnej w podziale na salda zobowiązań
- 17 Ilościowa i wartościowa struktura inf. pozytywnej w podziale na salda zobowiązań

Wielkość i struktura bazy danych ERIF Biura Informacji Gospodarczej S.A. III kwartał 2021 roku

Raport sporządzony
przez Zarząd Spółki
ERIF BIG S.A.



Wprowadzenie


Niniejszy raport ma na celu przedstawienie statystyk dotyczących wolumenu oraz struktury bazy danych ERIF Biura Informacji Gospodarczej S.A. (zwanego dalej „ERIF”) oraz realizację polityki Grupy KRUK w zakresie rzetelnego informowania klientów, potencjalnych klientów, kontrahentów, organów administracji publicznej, instytucji samorządowych oraz jednostek wchodzących w skład Grupy KRUK o oferowanej usłudze udostępniania informacji gospodarczych.

Publikacja Raportów ma na celu wypracowanie dobrych praktyk rynkowych w zakresie informowania o bazach danych dłużników, które mogłyby zostać przyjęte przez inne działające na polskim rynku biura informacji gospodarczych.

Dane zawarte w Raportach są analizowane przez Radę Nadzorczą ERIF BIG S.A. oraz Zarząd KRUK S.A. w procesie oceny działalności ERIF BIG S.A.

Dane przedstawione w raporcie zostały opracowane **na zlecenie Zarządu ERIF BIG S.A.**

Podczas przygotowania raportu zastosowano najwyższe standardy w zakresie metodologii, jak i jakości cyklicznej analizy bazy danych ERIF BIG.



Dane zawarte w niniejszym raporcie odnoszą się do bazy danych administrowanej przez ERIF (zwanej dalej „bazą danych”) i zostały zaprezentowane według stanu na dzień **1 października 2021 r., godz.: 2:00.**

Wartości poszczególnych zobowiązań w bazie danych wyrażone w walutach innych niż PLN zostały przeliczone na PLN wg następujących średnich kursów NBP **z dnia 30 września 2021 r.**



EUR = 4,6329 PLN
GBP = 5,3653 PLN
USD = 3,9925 PLN

Informacja o liczbie oraz wartości zobowiązań w bazie danych ERIF

Na dzień wykonania raportu, baza danych ERIF zawierała 126 599 225 zobowiązań o łącznej wartości **56 179 166 838,06 PLN**

Zobowiązanie rozumiane jest jako pojedynczy wpis informacji gospodarczej dotyczącej wiarygodności płatniczej określonego podmiotu, spełniającej warunki określone w Ustawie z dnia 9 kwietnia 2010 r. o udostępnianiu informacji gospodarczych i wymianie danych gospodarczych, Dz. U. z 2010 r. nr 81 poz. 530 z późn. zm. (zwanej dalej „Ustawą”).



W bazie danych ERIF znajdują się wpisy zawierające informacje:

- ▶ **NEGATYWNE** – dotyczące zobowiązań wymagalnych od co najmniej 60 dni (w przypadku informacji przekazanych do dnia 12 listopada 2017 r. włącznie) lub od co najmniej 30 dni (w przypadku informacji przekazanych od dnia 13 listopada 2017 r. włącznie),
- ▶ **POZYTYWNE** – dotyczące zobowiązań spłaconych w terminie lub z opóźnieniem wynoszącym mniej niż 60 dni (w przypadku informacji przekazanych do dnia 12 listopada 2017 r. włącznie) lub mniej niż 30 dni (w przypadku informacji przekazanych od dnia 13 listopada 2017 r. włącznie).

Zobowiązanie dotyczy następujących podmiotów:

- ▶ osoby fizycznej, zwanej dalej **KONSUMENTEM**
- ▶ osoby fizycznej prowadzącej działalność gospodarczą, osoby prawnej lub jednostki organizacyjnej nieposiadającej osobowości prawnej, zwanej dalej **PODMIOTEM GOSPODARCZYM**

Informacja o strukturze zobowiązań

struktura wartościowa zobowiązań w bazie danych ERIF

Struktura ilościowa, wartościowa, podmiotowa w podziale na rodzaj i przedział wartości zobowiązania była następująca:

Wszystkie zobowiązania	KONSUMENCI		PODMIOTY GOSPODARCZE		łącznie	
	Liczba zobowiązań	Wartość zobowiązań	Liczba zobowiązań	Wartość zobowiązań	Liczba zobowiązań	Wartość zobowiązań
poniżej 200 ¹⁾ zł	79 122 364	7 179 831 426,67 zł	17 851 947	1 889 658 391,14 zł	96 974 311	9 069 489 817,81 zł
200 - 500 zł	13 044 957	3 621 796 074,46 zł	6 599 439	1 928 576 212,66 zł	19 644 396	5 550 372 287,12 zł
500 - 1 000 zł	2 308 227	1 580 805 579,46 zł	1 009 938	670 052 230,92 zł	3 318 165	2 250 857 810,38 zł
1 000 - 3 000 zł	3 451 382	6 140 789 553,58 zł	347 296	545 147 117,63 zł	3 798 678	6 685 936 671,21 zł
3 000 - 10 000 zł	2 215 516	11 245 280 692,94 zł	83 505	414 569 001,02 zł	2 299 021	11 659 849 693,96 zł
powyżej 10 000 zł	542 093	19 908 795 852,21 zł	22 561	1 053 864 705,37 zł	564 654	20 962 660 557,58 zł
Razem	100 684 539	49 677 299 179,32 zł	25 914 686	6 501 867 658,74 zł	126 599 225	56 179 166 838,06 zł

1) Zobowiązania splate w części po wpisie do bazy danych,

Zobowiązania wymagalne	KONSUMENCI		PODMIOTY GOSPODARCZE		łącznie	
	Liczba zobowiązań	Wartość zobowiązań	Liczba zobowiązań	Wartość zobowiązań	Liczba zobowiązań	Wartość zobowiązań
poniżej 200 ¹⁾ zł	135 659	14 123 443,92 zł	7 381	714 872,90 zł	143 040	14 838 316,82 zł
200 - 500 zł	344 998	115 721 667,90 zł	4 009	1 343 752,05 zł	349 007	117 065 419,95 zł
500 - 1 000 zł	408 659	296 752 420,04 zł	39 179	28 946 692,09 zł	447 838	325 699 112,13 zł
1 000 - 3 000 zł	893 140	1 648 926 854,13 zł	73 015	133 741 739,96 zł	966 155	1 782 668 594,09 zł
3 000 - 10 000 zł	788 930	4 218 131 065,08 zł	60 984	316 512 820,17 zł	849 914	4 534 643 885,25 zł
powyżej 10 000 zł	532 535	19 785 770 566,59 zł	21 691	1 039 654 201,01 zł	554 226	20 825 424 767,60 zł
Razem	3 103 921	26 079 426 017,66 zł	206 259	1 520 914 078,18 zł	3 310 180	27 600 340 095,84 zł

1) Zobowiązania splate w części po wpisie do bazy danych,

Zobowiązania splate	KONSUMENCI		PODMIOTY GOSPODARCZE		łącznie	
	Liczba zobowiązań	Wartość zobowiązań	Liczba zobowiązań	Wartość zobowiązań	Liczba zobowiązań	Wartość zobowiązań
poniżej 200 zł	78 986 705	7 165 707 982,75 zł	17 844 566	1 888 943 518,24 zł	96 831 271	9 054 651 500,99 zł
200 - 500 zł	12 699 959	3 506 074 406,56 zł	6 595 430	1 927 232 460,61 zł	19 295 389	5 433 306 867,17 zł
500 - 1 000 zł	1 899 568	1 284 053 159,42 zł	970 759	641 105 538,83 zł	2 870 327	1 925 158 698,25 zł
1 000 - 3 000 zł	2 558 242	4 491 862 699,45 zł	274 281	411 405 377,67 zł	2 832 523	4 903 268 077,12 zł
3 000 - 10 000 zł	1 426 586	7 027 149 627,86 zł	22 521	98 056 180,85 zł	1 449 107	7 125 205 808,71 zł
powyżej 10 000 zł	9 558	123 025 285,62 zł	870	14 210 504,36 zł	10 428	137 235 789,98 zł
Razem	97 580 618	23 597 873 161,66 zł	25 708 427	4 980 953 580,56 zł	123 289 045	28 578 826 742,22 zł

Struktura bazy danych ERIF

w podziale na konsumentów i podmioty gospodarcze

Struktura bazy danych ERIF pod względem podmiotowym była następująca:

KONSUMENTI	Negatywne	Pozytywne	Razem
Łączna liczba konsumentów ¹⁾	1 570 451	3 621 722	4 843 943 ²⁾
Udział % liczby konsumentów	32,42%	74,77%	100%
Łączna liczba zobowiązań	3 103 921	97 580 618	100 684 539
Udział % liczby zobowiązań	3,08%	96,92%	100%
Łączna wartość zobowiązań	26 079 426 017,66 zł	23 597 873 161,66 zł	49 677 299 179,32 zł
Średnia liczba zobowiązań konsumenta	1,98	26,94	20,79
Średnia wartość zobowiązań konsumenta	16 606,33 zł	6 515,65 zł	10 255,55 zł

1) Liczba podmiotów posiadających indywidualny nr PESEL w bazie danych.

2) Różnica wynosi 348 230 (7,19%). Jest to liczba konsumentów posiadających informacje pozytywne oraz negatywne na swój temat.

PODMIOTY GOSPODARCZE	Negatywne	Pozytywne	Razem
Łączna liczba podmiotów gospodarczych ¹⁾	95 521	901 327	978 314 ²⁾
Udział % liczby podmiotów gospodarczych	9,76%	92,13%	100%
Łączna liczba zobowiązań	206 259	25 708 427	25 914 686
Udział % liczby zobowiązań	0,80%	99,20%	100%
Łączna wartość zobowiązań	1 520 914 078,18 zł	4 980 953 580,56 zł	6 501 867 658,74 zł
Średnia liczba zobowiązań podmiotu gospodarczego	2,16	28,52	26,49
Średnia wartość zobowiązań podmiotu gospodarczego	15 922,30 zł	5 526,24 zł	6 645,99 zł

1) Liczba podmiotów posiadających indywidualny NIP w bazie danych.

2) Różnica wynosi 18 534 (1,89%). Jest to liczba podmiotów gospodarczych posiadających informacje pozytywne oraz negatywne na swój temat.

Struktura bazy danych ERIF

wg pochodzenia informacji

Struktura bazy danych ERIF według rodzaju podmiotów przekazujących zobowiązania była następująca:

	Negatywne		Pozytywne	
	Podmioty powiązane ¹⁾	Pozostali uczestnicy rynku ²⁾	Podmioty powiązane ¹⁾	Pozostali uczestnicy rynku ²⁾
Udział w liczbie zobowiązań w bazie danych ERIF	31,09%	68,91%	3,22%	96,78%
Udział w wartości zobowiązań w bazie danych ERIF	32,77%	67,23%	6,75%	93,25%

1) Za podmioty powiązane uważa się podmioty wchodzące w skład Grupy Kapitałowej KRUK w tym: KRUK S.A., KRUK Towarzystwo Funduszy Inwestycyjnych S.A., Novum Finance Sp. z o.o., SECAPITAL S.a.r.l., jak również fundusze sekurytyzacyjne: Prokura NS FIZ, Presco Investments S.a.r.l oraz P.R.E.S.C.O Investment I Niestandaryzowany Sekurytyzacyjny Fundusz Inwestycyjny Zamknięty, ERIF Business Solutions Sp. z o.o., Prokulus NS FIZ, Wonga.pl Sp. z o.o.

2) Za pozostałych uczestników rynku uważa się podmioty inne niż wymienione w punkcie 1.

Struktura bazy danych ERIF

w podziale na konsumentów i podmioty gospodarcze

Struktura bazy danych ERIF według tytułów zadłużenia dla KONSUMENTÓW

Grupa tytułów zadłużenia / Tytuł prawny zadłużenia	Udział ilościowy	Udział wartościowy
POŻYCZKOWE	31,67%	19,84%
Umowa pożyczki	31,67%	19,84%
MULTIMEDIALNE	23,06%	6,02%
Usługi telekomunikacyjne i multimedialne	15,59%	4,62%
Umowa sprzedaży towaru na raty	5,30%	1,08%
Zadłużenie wynikające z umowy o abonament	2,17%	0,32%
BANKOWE	13,81%	22,32%
Umowa kredytu	6,10%	11,14%
Umowa o kredyt konsumencki	4,56%	7,12%
Karta kredytowa	2,20%	1,83%
Umowa rachunku bankowego	0,52%	0,51%
Zobowiązania wynikające z umowy związanej z wykonywaniem czynności bankowych	0,41%	1,28%
Hipoteka	0,02%	0,44%
ALIMENTACYJNE	11,96%	46,37%
Świadczenie z funduszu alimentacyjnego	5,89%	24,19%
Zobowiązania dłużnika alimentacyjnego	4,61%	20,05%
Zaliczka alimentacyjna	1,02%	1,18%
Inne	0,44%	0,95%
SĄDOWE	10,14%	2,89%
Grzywna	5,77%	1,18%
Koszty sądowe	4,32%	0,29%
Inne	0,05%	1,42%
UBEZPIECZENIOWE	6,64%	0,64%
Umowa ubezpieczenia	6,64%	0,64%
POZOSTAŁE	2,72%	1,92%
Razem	100,00%	100,00%

Struktura bazy danych ERIF według tytułów zadłużenia dla PODMIOTÓW GOSPODARCZYCH

Grupa tytułów zadłużenia / Tytuł prawny zadłużenia	Udział ilościowy	Udział wartościowy
MULTIMEDIALNE	54,98%	33,41%
Usługi telekomunikacyjne i multimedialne	31,48%	25,43%
Umowa sprzedaży towaru na raty	23,45%	7,94%
Zadłużenie wynikające z umowy o abonament	0,05%	0,04%
UBEZPIECZENIOWE	35,32%	12,51%
Umowa ubezpieczenia	35,32%	12,51%
WYNIKAJĄCE Z PROWADZENIA DZIAŁALNOŚCI GOSPODARCZEJ	2,83%	4,58%
Umowa związana z wykonywaniem działalności gospodarczej	1,77%	2,31%
Inne zadłużenia fakturowe	0,70%	1,76%
Umowa o świadczenie usług	0,33%	0,39%
Umowa sprzedaży	0,03%	0,12%
Umowa o dzieło	0,00%	0,00%
LEASINGOWE	3,03%	18,04%
Umowa leasingu	3,03%	18,04%
BANKOWE	2,72%	26,38%
Umowa kredytu	2,08%	23,00%
Umowa rachunku bankowego	0,42%	1,23%
Zobowiązania wynikające z umowy związanej z wykonywaniem czynności bankowych	0,12%	1,68%
Inne	0,10%	0,47%
POŻYCZKOWE	0,65%	1,41%
Umowa pożyczki	0,65%	1,41%
POZOSTAŁE	0,47%	3,67%
Razem	100,00%	100,00%

Informacja o udostępnionych raportach z bazy danych ERIF

Liczba udostępnionych raportów z bazy danych ERIF w okresie od dnia 1 stycznia 2021 r. do dnia **30 września 2021 r.**, wyniosła **9 274 554**

Poprzez raport rozumie się wynik przeszukania bazy danych ERIF udostępniany w odpowiedzi na każde zapytanie dotyczące określonego podmiotu. ¹⁾²⁾

1) Przeszukanie bazy danych następuje w oparciu o ustalone kryterium wyszukiwania (PESEL/NIP).

2) Za „raport” uznaje się zarówno raport „pełny” (odpowieź systemu zawierającą informacje gospodarcze określonego podmiotu), jak i raport „pusty” (odpowieź systemu o braku informacji gospodarczych dotyczących określonego podmiotu).

Informacja o aktualności danych w ERIF

Według stanu na dzień 1 października 2021 r., godz. 2:00:

- wszystkie zobowiązania wpisane do bazy danych pochodziły od wierzycieli posiadających obowiązującą umowę z ERIF, zawartą w formie pisemnej lub zostały tam umieszczone na podstawie informacji przekazywanych przez uprawnione organy zgodnie z obowiązującymi przepisami, ¹⁾
- baza danych zawierała wyłącznie zobowiązania, które zostały wpisane bądź zaktualizowane w ciągu ostatnich 3 lat, ²⁾
- baza danych nie zawierała zobowiązań starszych niż 10 lat licząc od daty wpisu, ³⁾
- baza danych nie zawierała zobowiązań konsumenckich starszych niż 10 lat licząc od daty wymagalności zobowiązania (dotyczy zobowiązań dodanych do bazy od 13 listopada 2017 r. do 8 września 2018 r.), ⁴⁾
- baza danych nie zawierała zobowiązań konsumenckich starszych niż 6 lat licząc od daty wymagalności zobowiązania (dotyczy zobowiązań dodanych do bazy od 9 września 2018 r.). ⁴⁾



Edyta Szymczak
Prezes Zarządu

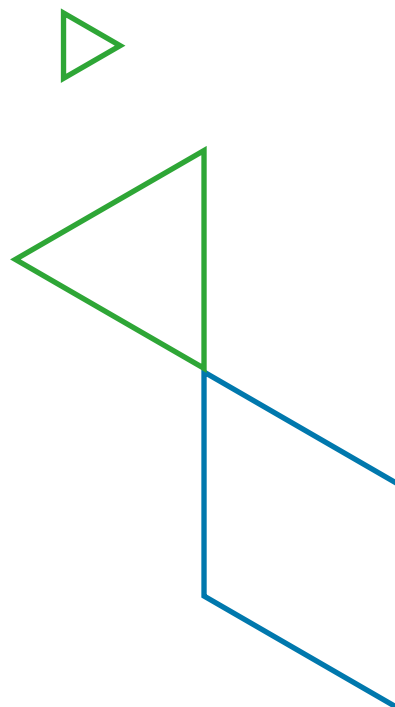
Warszawa, 11.10.2021 r.

1) Art. 12 ust. 1 i art. 12a Ustawy.

2), 3) Art. 31 pkt 8 Ustawy.

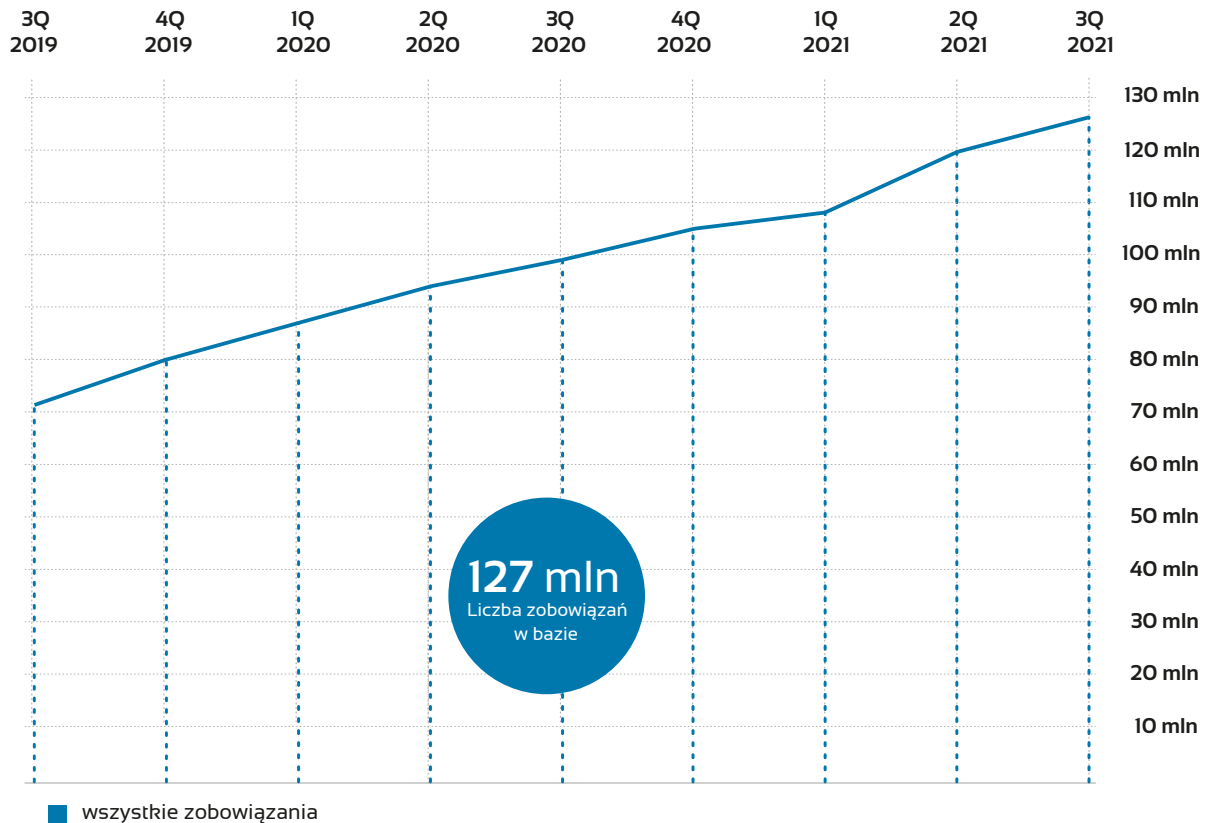
4) Art. 31 pkt 9 Ustawy w zw. z art. 7 ustawy z dnia 13 kwietnia 2018 r. o zmianie ustawy – KC oraz niektórych innych ustaw (Dz. U. z 2018, poz. 1104).

Wykresy



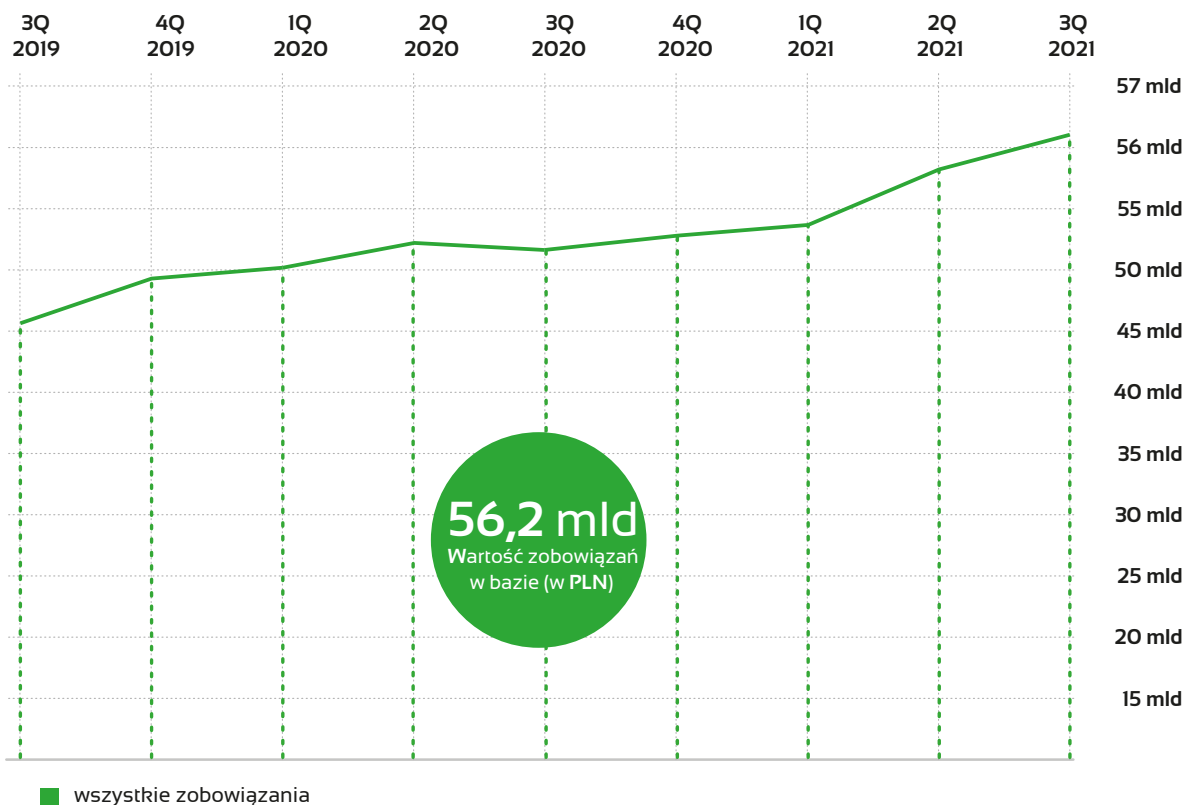
Liczba zobowiązań

w bazie danych ERIF od III kwartału 2019 r.




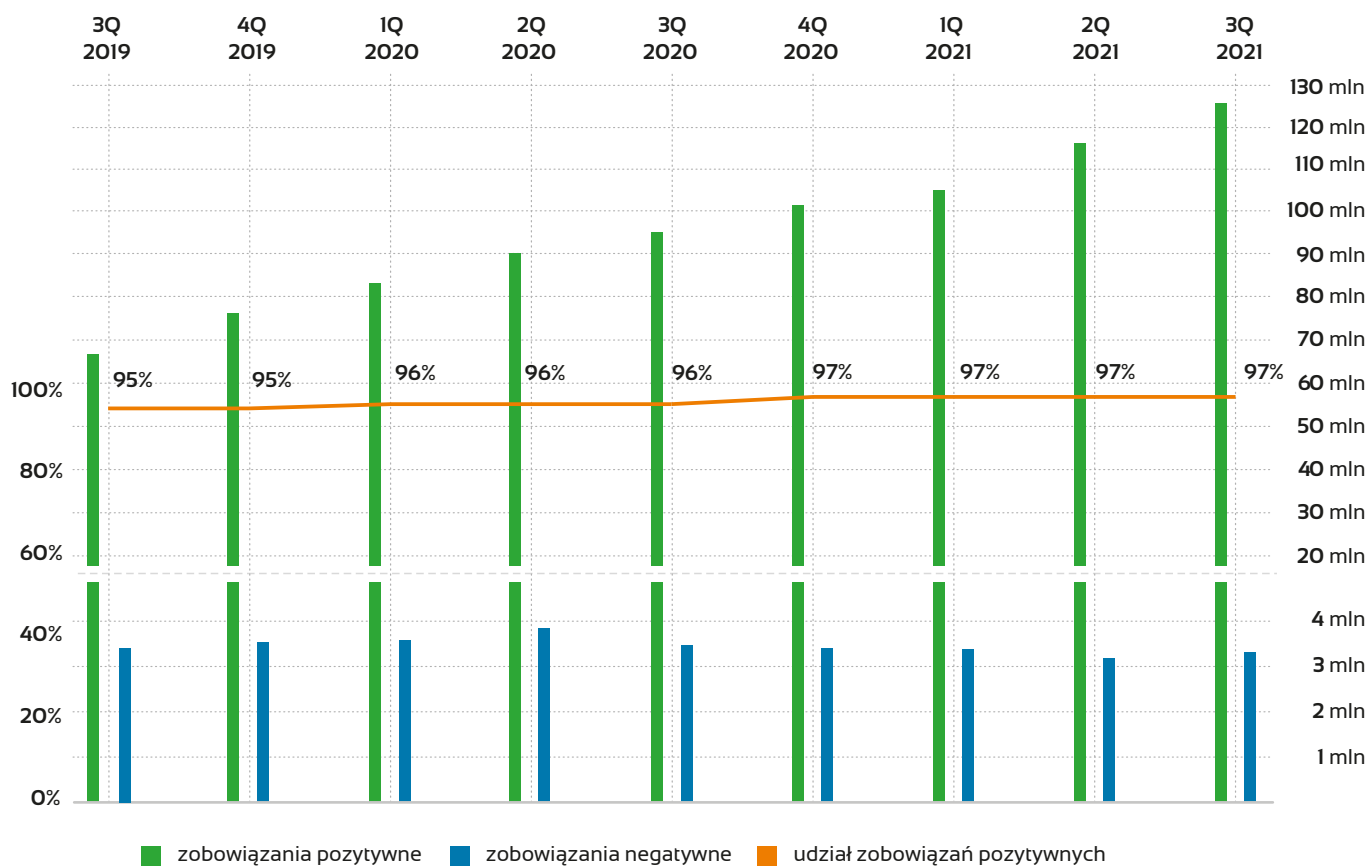
Wartość zobowiązań

w bazie danych ERIF od III kwartału 2019 r.



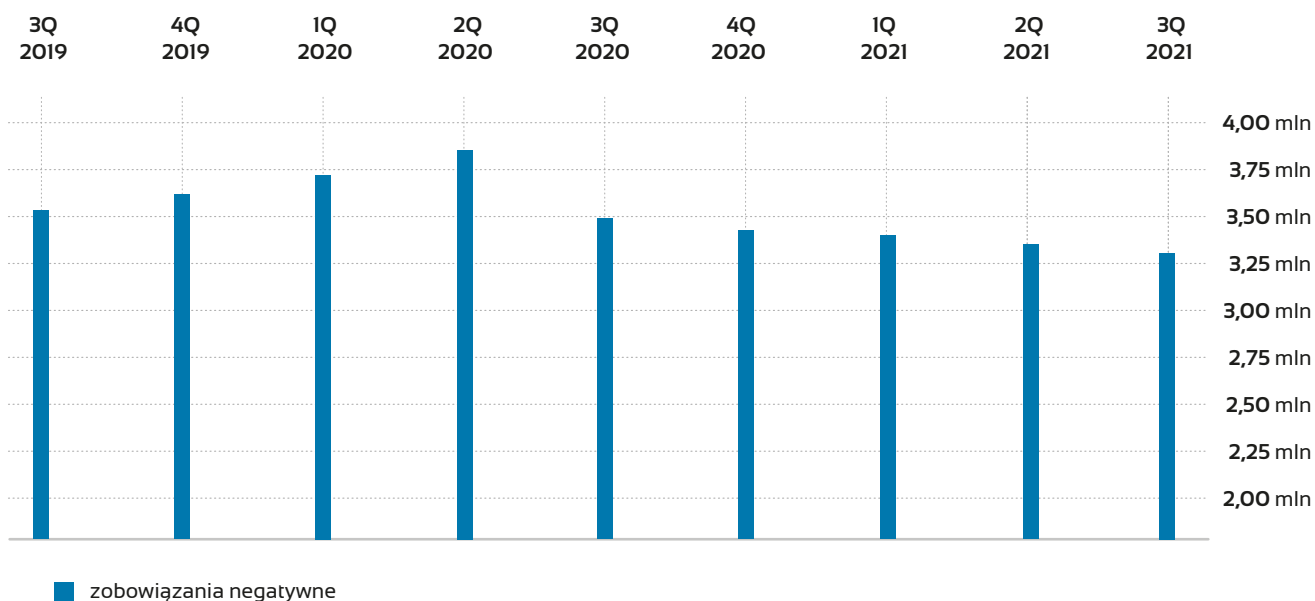
Struktura ilościowa

bazy danych ERIF według rodzaju zobowiązań od III kwartału 2019 r.



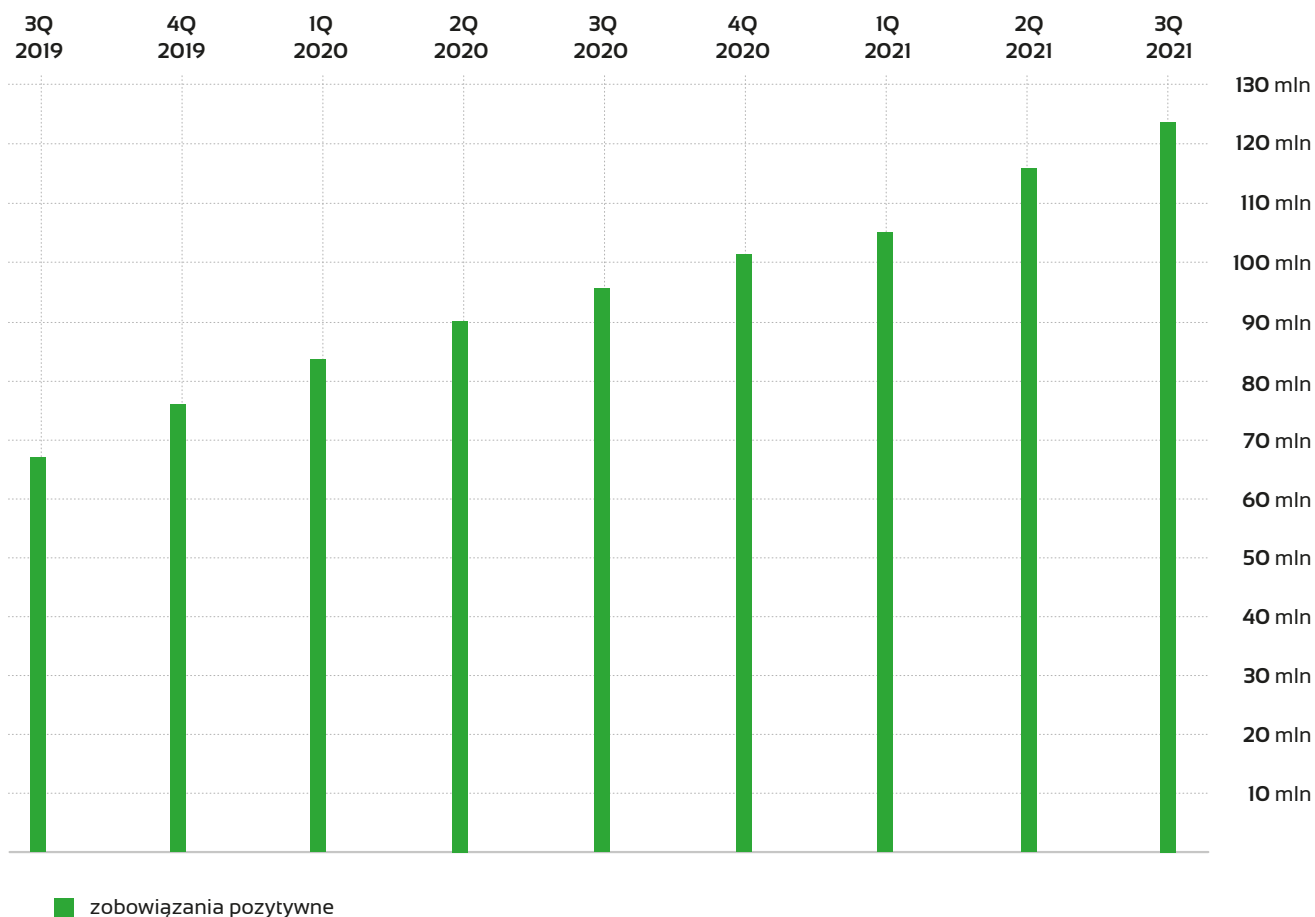
Struktura ilościowa

zobowiązań negatywnych w bazie danych ERIF od III kwartału 2019 r.



Struktura ilościowa

zobowiązań pozytywnych w bazie danych ERIF od III kwartału 2019 r.



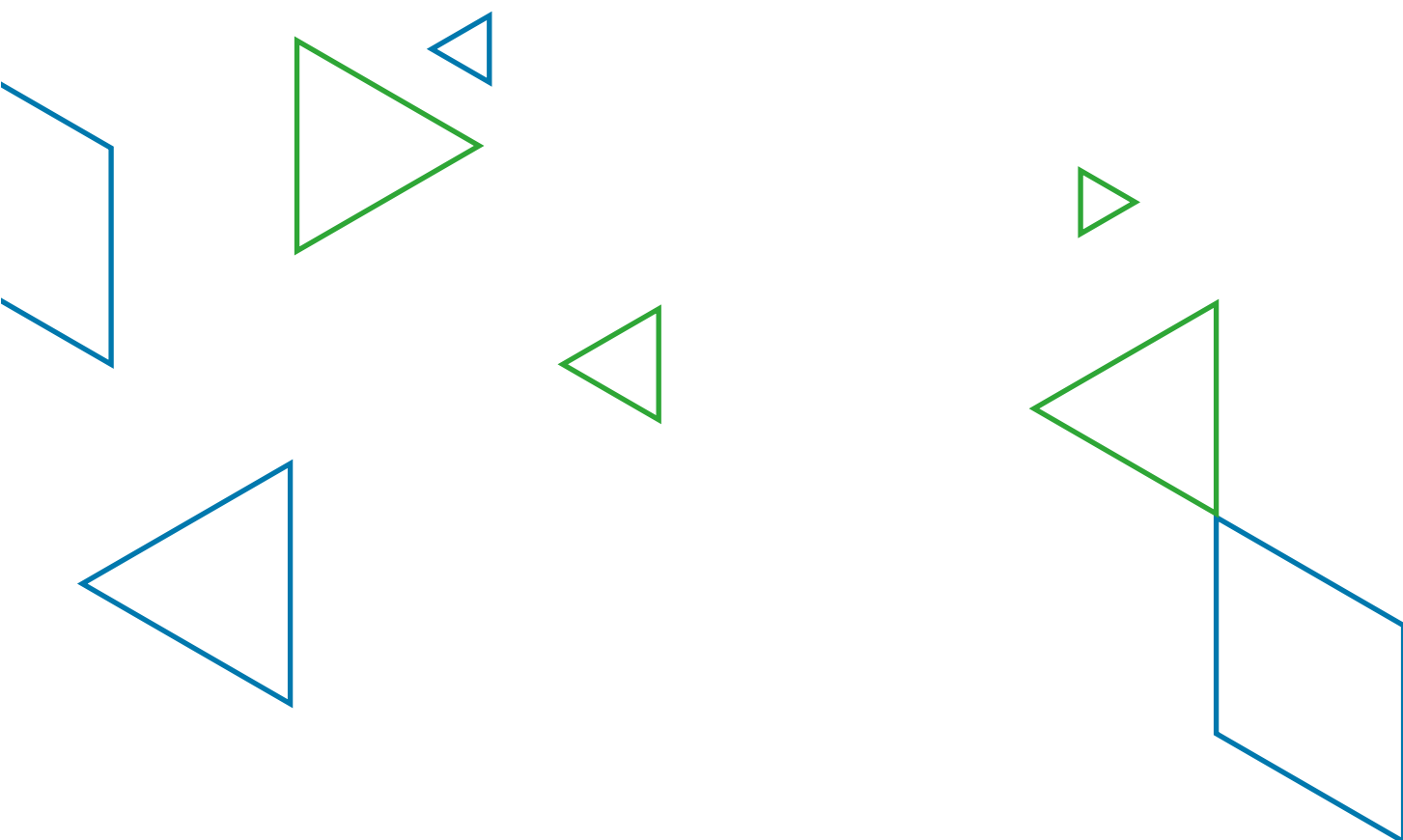
Liczba podmiotów gospodarczych i konsumentów w bazie danych ERIF



4,84 mln
łączna liczba
konsumentów



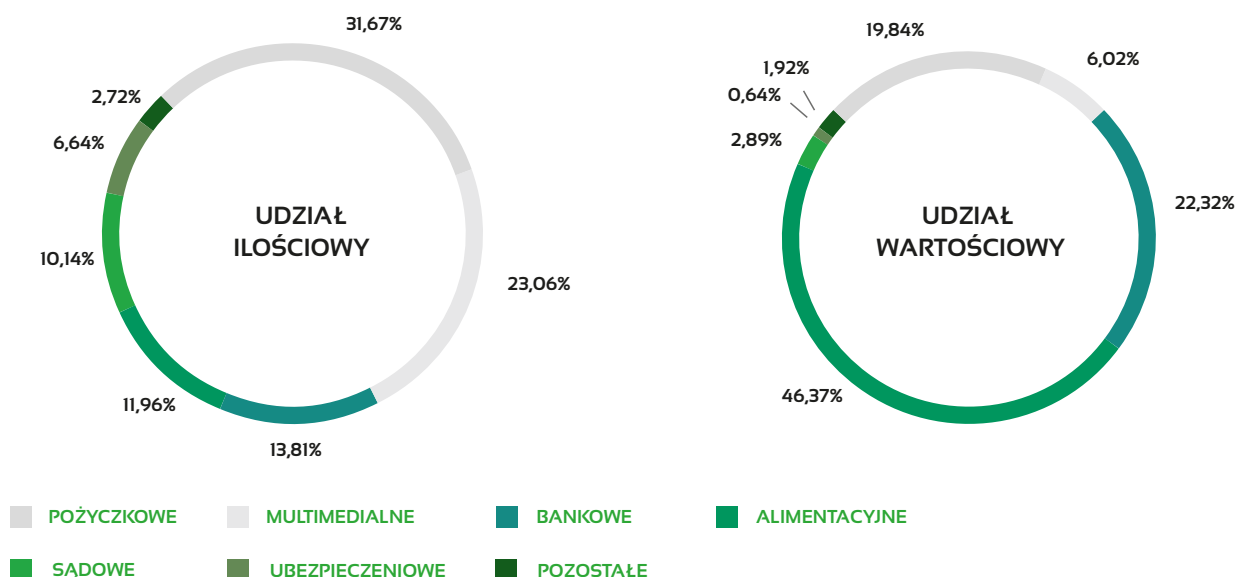
978 tys.
łączna liczba
podmiotów
gospodarczych



Ilościowa i wartościowa struktura

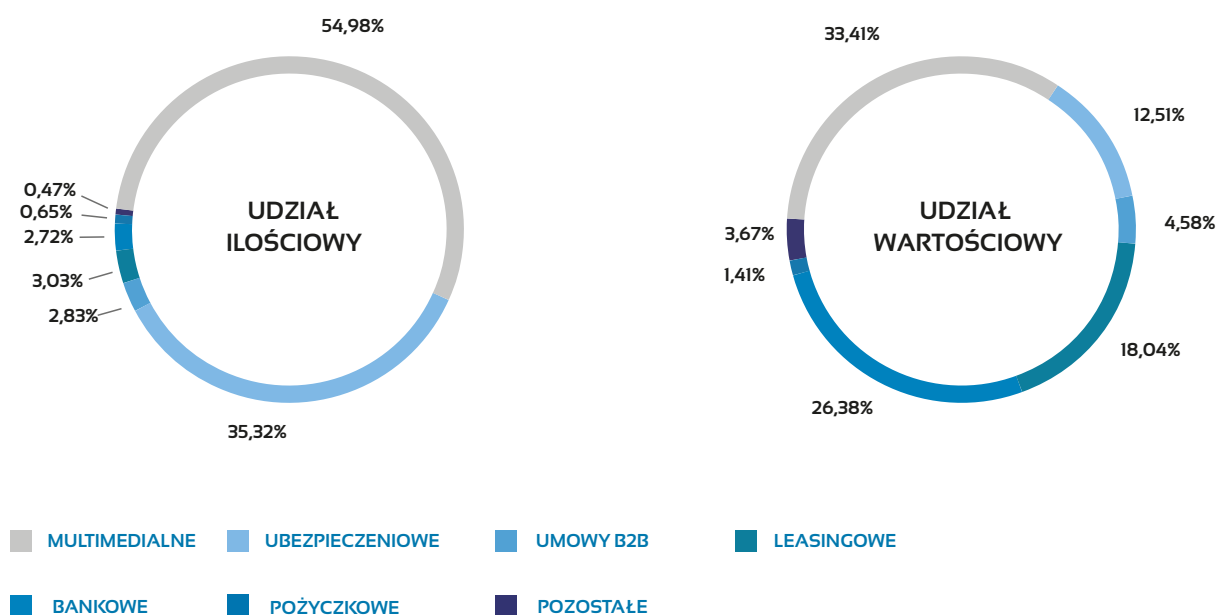
bazy danych według pogrupowanych tytułów zadłużenia konsumentów

Aby ułatwić analizowanie danych, tytuły zadłużenia zostały tematycznie połączone w grupy. Ilościowy i wartościowy udział grup w bazie ERIF zaprezentowany jest na poniższych wykresach.



Ilościowa i wartościowa struktura

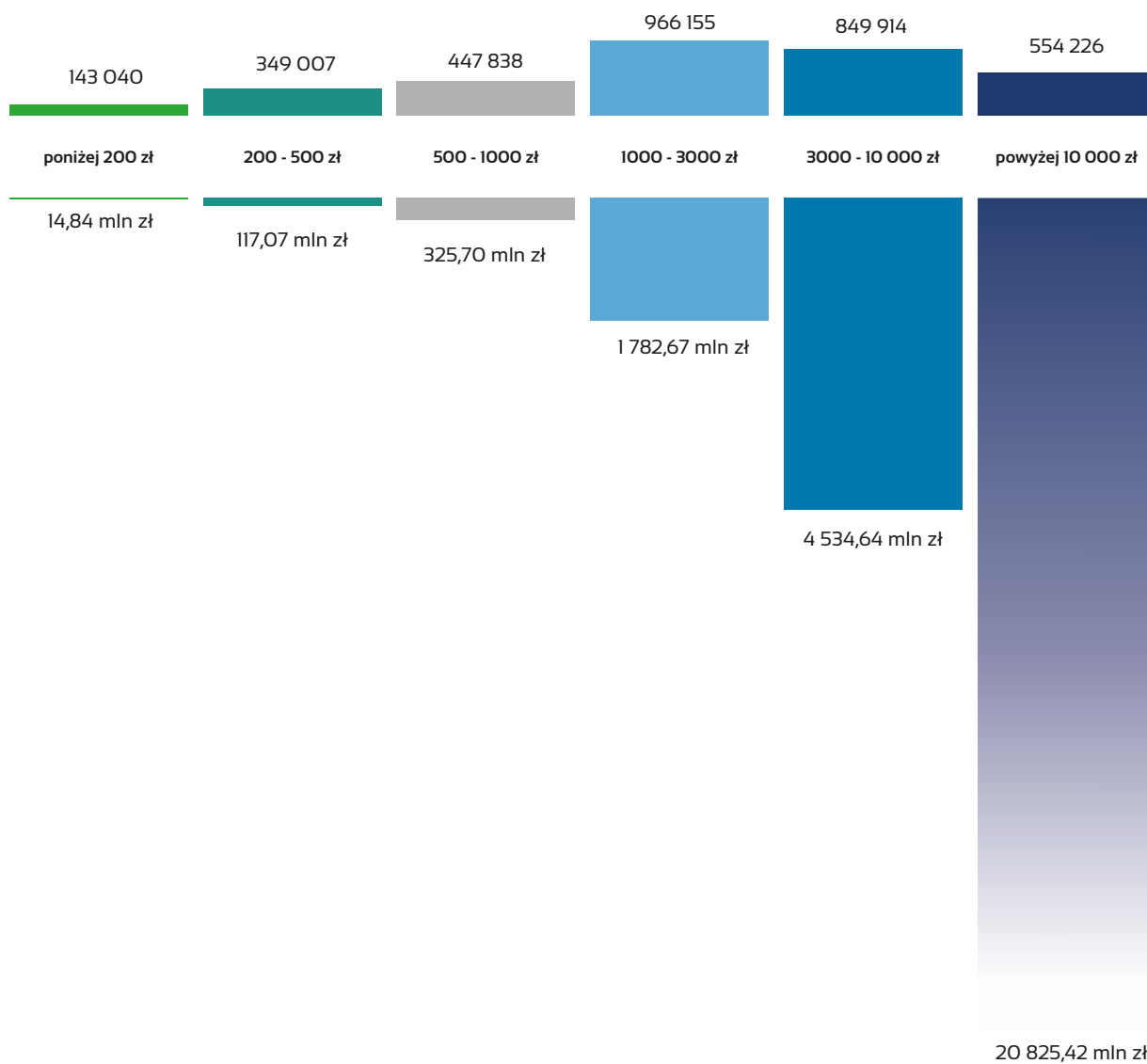
bazy danych według pogrupowanych tytułów zadłużenia podmiotów gospodarczych



Ilościowa i wartościowa struktura

inf. negatywnej w podziale na salda zobowiązań

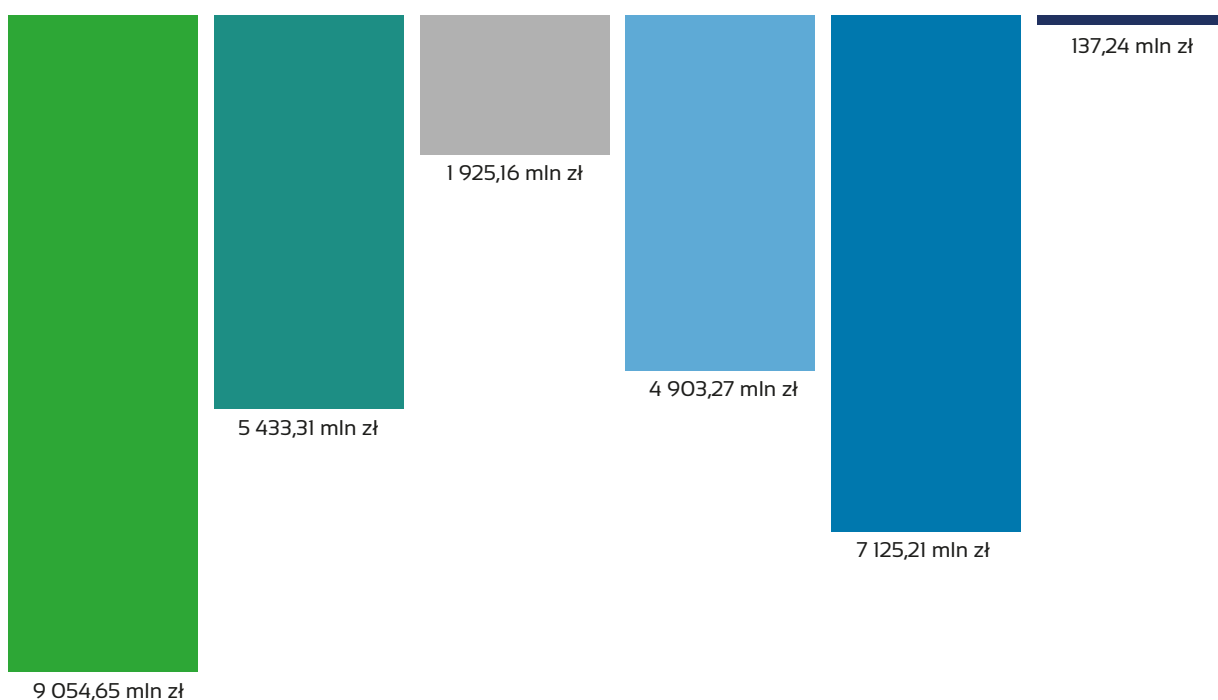
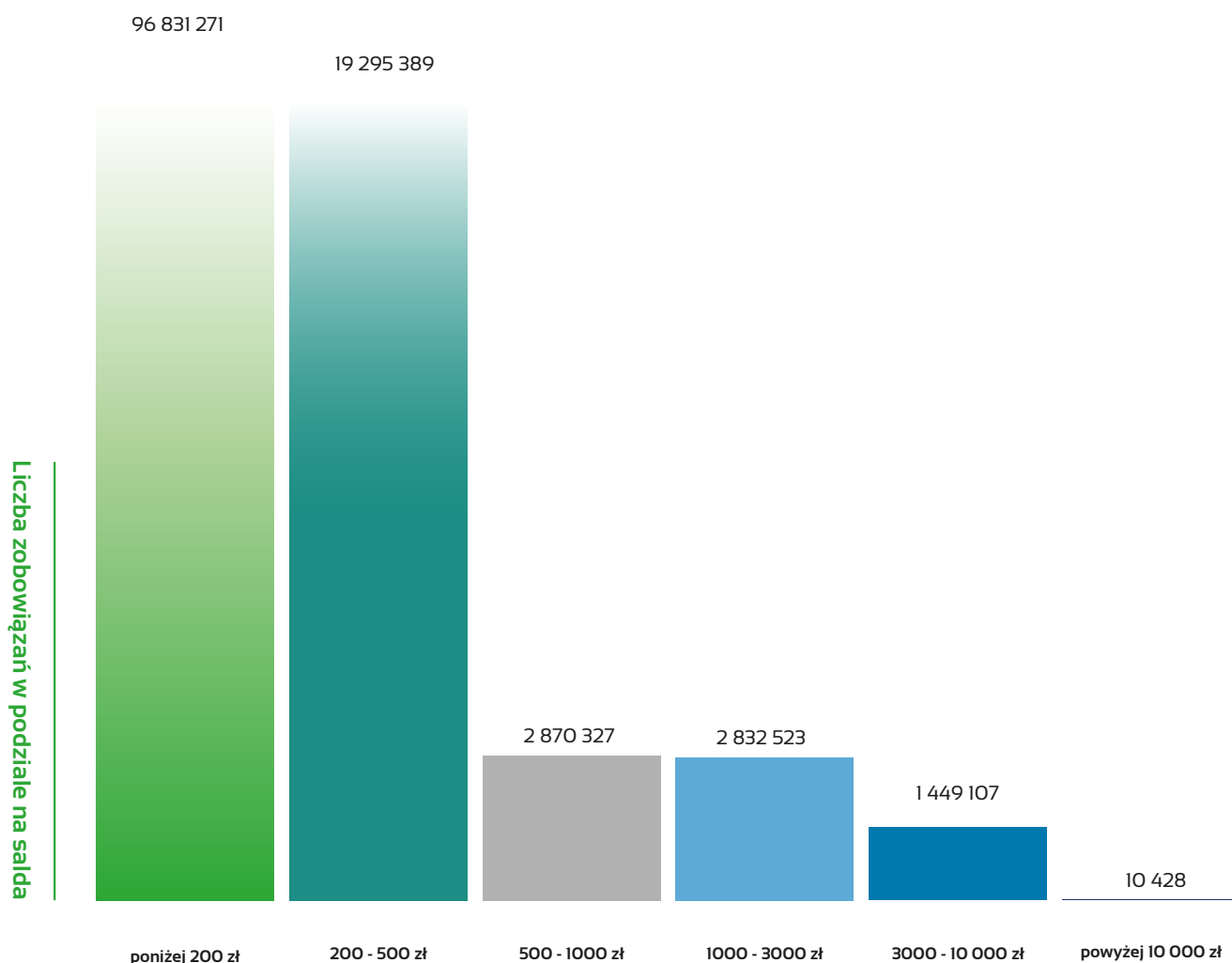
Liczba zobowiązań w podziale na salda



Wartość zobowiązań w podziale na salda

Ilościowa i wartościowa struktura

inf. pozytywnej w podziale na salda zobowiązań





Obszar Klienta Strategicznego

📞 22 594 25 30

✉ biznes@erif.pl

ERIF Biuro Informacji Gospodarczej S.A.

Aleje Jerozolimskie 100

00-807 Warszawa

Grupa KRUK

www.erif.pl