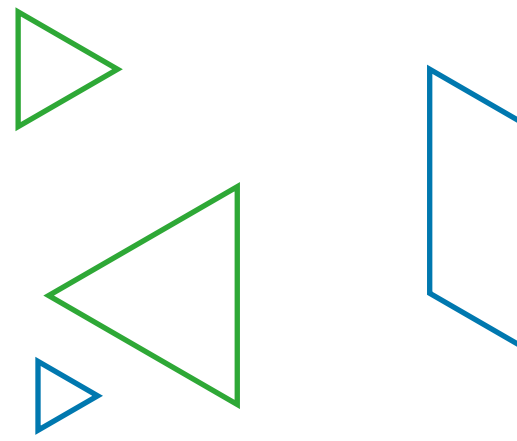




WIELKOŚĆ I STRUKTURA BAZY DANYCH RAPORT KWARTAŁU II 2022 ROKU

ORAZ DANE PORÓWNAWCZE
Z POPRZEDNICH OKRESÓW





2 Wielkość i struktura bazy danych ERIF Biura Informacji Gospodarczej S.A., II kwartał 2022 roku

- 3 Wprowadzenie
- 4 Informacja o liczbie oraz wartości zobowiązań w bazie
- 5 Informacja o strukturze zobowiązań
- 6 Struktura bazy danych w podziale na konsumentów i podmioty gospodarcze
- 7 Struktura bazy danych wg pochodzenia informacji
- 8 Struktura informacji negatywnych zawartych w bazie danych wg tytułów zadłużenia
- 9 Informacja o udostępnionych raportach

10 Wykresy

- 11 Liczba i wartość zobowiązań w bazie ERIF
- 12 Struktura ilościowa bazy danych według rodzaju zobowiązań
- 13 Struktura ilościowa zobowiązań negatywnych i pozytywnych
- 14 Liczba podmiotów gospodarczych i konsumentów
- 15 Ilościowa i wartościowa struktura bazy według tytułów zadłużenia konsumentów i podmiotów gospodarczych
- 16 Ilościowa i wartościowa struktura inf. negatywnej w podziale na salda zobowiązań
- 17 Ilościowa i wartościowa struktura inf. pozytywnej w podziale na salda zobowiązań

Wielkość i struktura bazy danych ERIF Biura Informacji Gospodarczej S.A. II kwartał 2022 roku

Raport sporządzony
przez Zarząd Spółki
ERIF BIG S.A.




Wprowadzenie

Niniejszy raport ma na celu przedstawienie statystyk dotyczących wolumenu oraz struktury bazy danych ERIF Biura Informacji Gospodarczej S.A. (zwanego dalej „ERIF”) oraz realizację polityki Grupy KRUK w zakresie rzetelnego informowania klientów, potencjalnych klientów, kontrahentów, organów administracji publicznej, instytucji samorządowych oraz jednostek wchodzących w skład Grupy KRUK o oferowanej usłudze udostępniania informacji gospodarczych.

Publikacja Raportów ma na celu wypracowanie dobrych praktyk rynkowych w zakresie informowania o bazach danych dłużników, które mogłyby zostać przyjęte przez inne działające na polskim rynku biura informacji gospodarczych.

Dane zawarte w Raportach są analizowane przez Radę Nadzorczą ERIF BIG S.A. oraz Zarząd KRUK S.A. w procesie oceny działalności ERIF BIG S.A.

Dane przedstawione w raporcie zostały opracowane **na zlecenie Zarządu ERIF BIG S.A.** Podczas przygotowania raportu zastosowano najwyższe standardy w zakresie metodologii, jak i jakości cyklicznej analizy bazy danych ERIF.



Dane zawarte w niniejszym raporcie odnoszą się do bazy danych administrowanej przez ERIF (zwanej dalej „bazą danych”) i zostały zaprezentowane według stanu na dzień **1 lipca 2022 r., godz.: 2:00.**

Wartości poszczególnych zobowiązań w bazie danych wyrażone w walutach innych niż PLN zostały przeliczone na PLN wg następujących średnich kursów NBP **z dnia 30 czerwca 2022 r.**



EUR = 4,6806 PLN
GBP = 5,4429 PLN
USD = 4,4825 PLN

Informacja o liczbie oraz wartości zobowiązań w bazie danych ERIF

Na dzień wykonania raportu, baza danych ERIF zawierała 147 352 272 zobowiązań o łącznej wartości **61 579 573 878,54 PLN**

Zobowiązanie rozumiane jest jako pojedynczy wpis informacji gospodarczej dotyczącej wiarygodności płatniczej określonego podmiotu, spełniającej warunki określone w Ustawie z dnia 9 kwietnia 2010 r. o udostępnianiu informacji gospodarczych i wymianie danych gospodarczych, Dz. U. z 2010 r. nr 81 poz. 530 z późn. zm. (zwanej dalej „Ustawą”).



W bazie danych ERIF znajdują się wpisy zawierające informacje:

▷ **NEGATYWNE** – dotyczące zobowiązań wymagalnych od co najmniej 60 dni (w przypadku informacji przekazanych do dnia 12 listopada 2017 r. włącznie) lub od co najmniej 30 dni (w przypadku informacji przekazanych od dnia 13 listopada 2017 r. włącznie),

▷ **POZYTYWNE** – dotyczące zobowiązań spłaconych w terminie lub z opóźnieniem wynoszącym mniej niż 60 dni (w przypadku informacji przekazanych do dnia 12 listopada 2017 r. włącznie) lub mniej niż 30 dni (w przypadku informacji przekazanych od dnia 13 listopada 2017 r. włącznie).

Zobowiązanie dotyczy następujących podmiotów:

▷ osoby fizycznej, zwanej dalej **KONSUMENTEM**

▷ osoby fizycznej prowadzącej działalność gospodarczą, osoby prawnej lub jednostki organizacyjnej nieposiadającej osobowości prawnej, zwanej dalej

PODMIOTEM GOSPODARCZYM

Informacja o strukturze zobowiązań

struktura wartościowa zobowiązań w bazie danych ERIF

Struktura ilościowa, wartościowa, podmiotowa w podziale na rodzaj i przedział wartości zobowiązania była następująca:

	Liczba zobowiązań	Wartość zobowiązań	Liczba zobowiązań	Wartość zobowiązań	Liczba zobowiązań	Wartość zobowiązań
Wszystkie zobowiązania	KONSUMENCI		PODMIOTY GOSPODARCZE		łącznie	
poniżej 200 ⁰ zł	91 995 137	8 343 233 468,50 zł	20 429 731	2 169 632 005,59 zł	112 424 868	10 512 865 474,09 zł
200 - 500 zł	16 142 402	4 498 223 353,80 zł	7 856 687	2 302 037 886,54 zł	23 999 089	6 800 261 240,34 zł
500 - 1 000 zł	2 643 231	1 794 888 475,70 zł	1 185 384	783 651 460,48 zł	3 828 615	2 578 539 936,18 zł
1 000 - 3 000 zł	3 708 838	6 536 052 962,00 zł	372 895	580 251 137,90 zł	4 081 733	7 116 304 099,90 zł
3 000 - 10 000 zł	2 358 444	12 056 761 005,00 zł	83 597	414 534 204,30 zł	2 442 041	12 471 295 209,30 zł
powyżej 10 000 zł	552 188	20 910 127 144,40 zł	23 738	1 190 180 774,33 zł	575 926	22 100 307 918,73 zł
Razem	117 400 240	54 139 286 409,40 zł	29 952 032	7 440 287 469,14 zł	147 352 272	61 579 573 878,54 zł

1) Zobowiązania spłacone w części po wpisie do bazy danych,

	Liczba zobowiązań	Wartość zobowiązań	Liczba zobowiązań	Wartość zobowiązań	Liczba zobowiązań	Wartość zobowiązań
Zobowiązania wymagalne	KONSUMENCI		PODMIOTY GOSPODARCZE		łącznie	
poniżej 200 ⁰ zł	119 744	12 730 051,50 zł	4 363	402 941,59 zł	124 107	13 132 993,09 zł
200 - 500 zł	325 600	109 535 161,80 zł	3 157	1 074 604,54 zł	328 757	110 609 766,34 zł
500 - 1 000 zł	380 179	275 268 798,70 zł	37 815	28 011 183,08 zł	417 994	303 279 981,78 zł
1 000 - 3 000 zł	799 833	1 463 418 304,00 zł	71 544	131 015 265,30 zł	871 377	1 594 433 569,30 zł
3 000 - 10 000 zł	727 614	3 915 723 909,00 zł	59 890	311 347 334,70 zł	787 504	4 227 071 243,70 zł
powyżej 10 000 zł	537 403	20 720 915 800,00 zł	22 831	1 175 331 757,00 zł	560 234	21 896 247 557,00 zł
Razem	2 890 373	26 497 592 025,00 zł	199 600	1 647 183 086,21 zł	3 089 973	28 144 775 111,21 zł

1) Zobowiązania spłacone w części po wpisie do bazy danych,

	Liczba zobowiązań	Wartość zobowiązań	Liczba zobowiązań	Wartość zobowiązań	Liczba zobowiązań	Wartość zobowiązań
Zobowiązania spłacone	KONSUMENCI		PODMIOTY GOSPODARCZE		łącznie	
poniżej 200 zł	91 875 393	8 330 503 417,00 zł	20 425 368	2 169 229 064,00 zł	112 300 761	10 499 732 481,00 zł
200 - 500 zł	15 816 802	4 388 688 192,00 zł	7 853 530	2 300 963 282,00 zł	23 670 332	6 689 651 474,00 zł
500 - 1 000 zł	2 263 052	1 519 619 677,00 zł	1 147 569	755 640 277,40 zł	3 410 621	2 275 259 954,40 zł
1 000 - 3 000 zł	2 909 005	5 072 634 658,00 zł	301 351	449 235 872,60 zł	3 210 356	5 521 870 530,60 zł
3 000 - 10 000 zł	1 630 830	8 141 037 096,00 zł	23 707	103 186 869,60 zł	1 654 537	8 244 223 965,60 zł
powyżej 10 000 zł	14 785	189 211 344,40 zł	907	14 849 017,33 zł	15 692	204 060 361,73 zł
Razem	114 509 867	27 641 694 384,40 zł	29 752 432	5 793 104 382,93 zł	144 262 299	33 434 798 767,33 zł

Struktura bazy danych ERIF

w podziale na konsumentów i podmioty gospodarcze

Struktura bazy danych ERIF pod względem podmiotowym była następująca:

KONSUMENTI	Negatywne	Pozytywne	Razem
Łączna liczba konsumentów ¹⁾	1 508 154	3 859 455	4 999 441 ²⁾
Udział % liczby konsumentów	30,17%	77,20%	100%
Łączna liczba zobowiązań	2 890 373	114 509 867	117 400 240
Udział % liczby zobowiązań	2,46%	97,54%	100%
Łączna wartość zobowiązań	26 497 592 025,00 zł	27 641 694 384,40 zł	54 139 286 409,40 zł
Średnia liczba zobowiązań konsumenta	1,92	29,67	23,48
Średnia wartość zobowiązań konsumenta	17 569,55 zł	7 162,07 zł	10 829,07 zł

1) Liczba podmiotów posiadających indywidualny nr PESEL w bazie danych.

2) Różnica wynosi 368 168 (7,36%). Jest to liczba konsumentów posiadających informacje pozytywne oraz negatywne na swój temat.

PODMIOTY GOSPODARCZE	Negatywne	Pozytywne	Razem
Łączna liczba podmiotów gospodarczych ¹⁾	94 593	932 981	1 009 041 ²⁾
Udział % liczby podmiotów gospodarczych	9,37%	92,46%	100%
Łączna liczba zobowiązań	199 600	29 752 432	29 952 032
Udział % liczby zobowiązań	0,67%	99,33%	100%
Łączna wartość zobowiązań	1 647 183 086,21 zł	5 793 104 382,93 zł	7 440 287 469,14 zł
Średnia liczba zobowiązań podmiotu gospodarczego	2,11	31,89	29,68
Średnia wartość zobowiązań podmiotu gospodarczego	17 413,37 zł	6 209,24 zł	7 373,62 zł

1) Liczba podmiotów posiadających indywidualny NIP w bazie danych.

2) Różnica wynosi 18 533 (1,84%). Jest to liczba podmiotów gospodarczych posiadających informacje pozytywne oraz negatywne na swój temat.

Struktura bazy danych ERIF

wg pochodzenia informacji

Struktura bazy danych ERIF według rodzaju podmiotów przekazujących zobowiązania była następująca:

	Negatywne		Pozytywne	
	Podmioty powiązane ¹⁾	Pozostali uczestnicy rynku ²⁾	Podmioty powiązane ¹⁾	Pozostali uczestnicy rynku ²⁾
Udział w liczbie zobowiązań w bazie danych ERIF	32,56%	67,44%	3,03%	96,97%
Udział w wartości zobowiązań w bazie danych ERIF	31,74%	68,26%	6,81%	93,19%

1) Za podmioty powiązane uważa się podmioty wchodzące w skład Grupy Kapitałowej KRUK w tym: KRUK S.A., KRUK Towarzystwo Funduszy Inwestycyjnych S.A., Novum Finance Sp. z o.o., SECAPITAL S.a.r.l., jak również fundusze sekurytyzacyjne: Prokura NS FIZ, Presco Investments S.a.r.l oraz P.R.E.S.C.O Investment I Niestandaryzowany Sekurytyzacyjny Fundusz Inwestycyjny Zamknięty, ERIF Business Solutions Sp. z o.o., Prokulus NS FIZ, Wonga.pl Sp. z o.o.

2) Za pozostałych uczestników rynku uważa się podmioty inne niż wymienione w punkcie 1.

Struktura bazy danych ERIF

w podziale na konsumentów i podmioty gospodarcze

Struktura bazy danych ERIF według tytułów zadłużenia dla KONSUMENTÓW

Grupa tytułów zadłużenia / Tytuł prawny zadłużenia	Udział ilościowy	Udział wartościowy
POŻYCZKOWE	28,46%	17,06%
Umowa pożyczki	28,46%	17,06%
MULTIMEDIALNE	22,86%	5,81%
Usługi telekomunikacyjne i multimedialne	15,35%	4,53%
Umowa sprzedaży towaru na raty	5,59%	1,04%
Zadłużenie wynikające z umowy o abonament	1,92%	0,24%
BANKOWE	14,93%	21,78%
Umowa kredytu	6,11%	10,48%
Umowa o kredyt konsumencki	5,46%	7,88%
Karta kredytowa	2,45%	1,82%
Umowa rachunku bankowego	0,56%	0,50%
Zobowiązania wynikające z umowy związanej z wykonywaniem czynności bankowych	0,33%	0,67%
Hipoteka	0,02%	0,43%
ALIMENTACYJNE	13,68%	50,15%
Świadczenie z funduszu alimentacyjnego	6,76%	26,97%
Zobowiązania dłużnika alimentacyjnego	5,08%	20,77%
Zaliczka alimentacyjna	1,40%	1,48%
Inne	0,44%	0,93%
SĄDOWE	10,62%	2,77%
Grzywna	6,04%	1,17%
Koszty sądowe	4,53%	0,30%
Inne	0,05%	1,30%
UBEZPIECZENIOWE	6,42%	0,58%
Umowa ubezpieczenia	6,42%	0,58%
POZOSTAŁE	3,03%	1,85%
Razem	100,00%	100,00%

Struktura bazy danych ERIF według tytułów zadłużenia dla PODMIOTÓW GOSPODARCZYCH

Grupa tytułów zadłużenia / Tytuł prawny zadłużenia	Udział ilościowy	Udział wartościowy
MULTIMEDIALNE	54,27%	31,85%
Usługi telekomunikacyjne i multimedialne	28,88%	24,02%
Umowa sprzedaży towaru na raty	25,36%	7,79%
Zadłużenie wynikające z umowy o abonament	0,03%	0,04%
UBEZPIECZENIOWE	33,77%	10,41%
Umowa ubezpieczenia	33,77%	10,41%
BANKOWE	3,83%	25,90%
Umowa kredytu	2,13%	21,83%
Umowa rachunku bankowego	1,34%	1,91%
Inne	0,24%	0,59%
Zobowiązania wynikające z umowy związanej z wykonywaniem czynności bankowych	0,12%	1,57%
LEASINGOWE	3,65%	22,45%
Umowa leasingu	3,65%	22,45%
WYNIKAJĄCE Z PROWADZENIA DZIAŁALNOŚCI GOSPODARCZEJ	2,87%	4,09%
Umowa związana z wykonywaniem działalności gospodarczej	1,81%	1,92%
Inne zadłużenia fakturowe	0,68%	1,72%
Umowa o świadczenie usług	0,35%	0,35%
Umowa sprzedaży	0,03%	0,10%
Umowa o dzieło	0,00%	0,00%
POŻYCZKOWE	1,05%	1,65%
Umowa pożyczki	1,05%	1,65%
POZOSTAŁE	0,56%	3,65%
Razem	100,00%	100,00%

Informacja o udostępnionych raportach z bazy danych ERIF

Liczba udostępnionych raportów z bazy danych ERIF w okresie od dnia od dnia 1 stycznia 2022 r. do 30 czerwca 2022 r., wyniosła **6 140 217**

Poprzez raport rozumie się wynik przeszukania bazy danych ERIF udostępniany w odpowiedzi na każde zapytanie dotyczące określonego podmiotu.^{1) 2)}

1) Przeszukanie bazy danych następuje w oparciu o ustalone kryterium wyszukiwania (PESEL/NIP).

2) Za „raport” uznaje się zarówno raport „pełny” (odpowiedź systemu zawierającą informacje gospodarcze określonego podmiotu), jak i raport „pusty” (odpowiedź systemu o braku informacji gospodarczych dotyczących określonego podmiotu).

Informacja o aktualności danych w ERIF

Według stanu na dzień 1 lipca 2022 r., godz. 2:00:

- baza danych zawierała wyłącznie zobowiązania, które zostały wpisane bądź zaktualizowane w ciągu ostatnich 3 lat,¹⁾
- baza danych nie zawierała zobowiązań starszych niż 10 lat licząc od daty wpisu,²⁾
- baza danych nie zawierała zobowiązań konsumenckich starszych niż 10 lat licząc od daty wymagalności zobowiązania (dotyczy zobowiązań dodanych do bazy od 13 listopada 2017 r. do 8 września 2018 r.),³⁾
- baza danych nie zawierała zobowiązań konsumenckich starszych niż 6 lat licząc od daty wymagalności zobowiązania (dotyczy zobowiązań dodanych do bazy od 9 września 2018r., nie dotyczy zobowiązań dłużników alimentacyjnych).³⁾



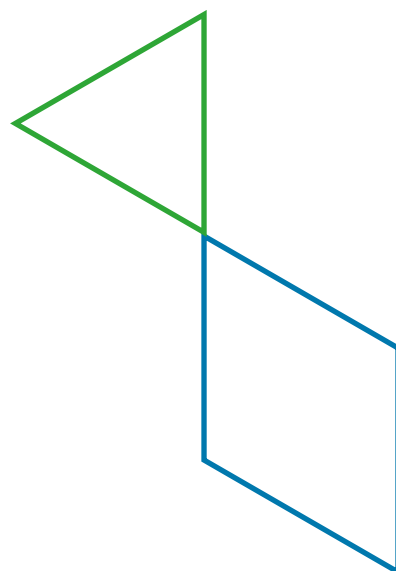
Edyta Szymczak
Prezes Zarządu

Warszawa, 05.07.2022 r.

1), 2) Art. 31 pkt 8 Ustawy.

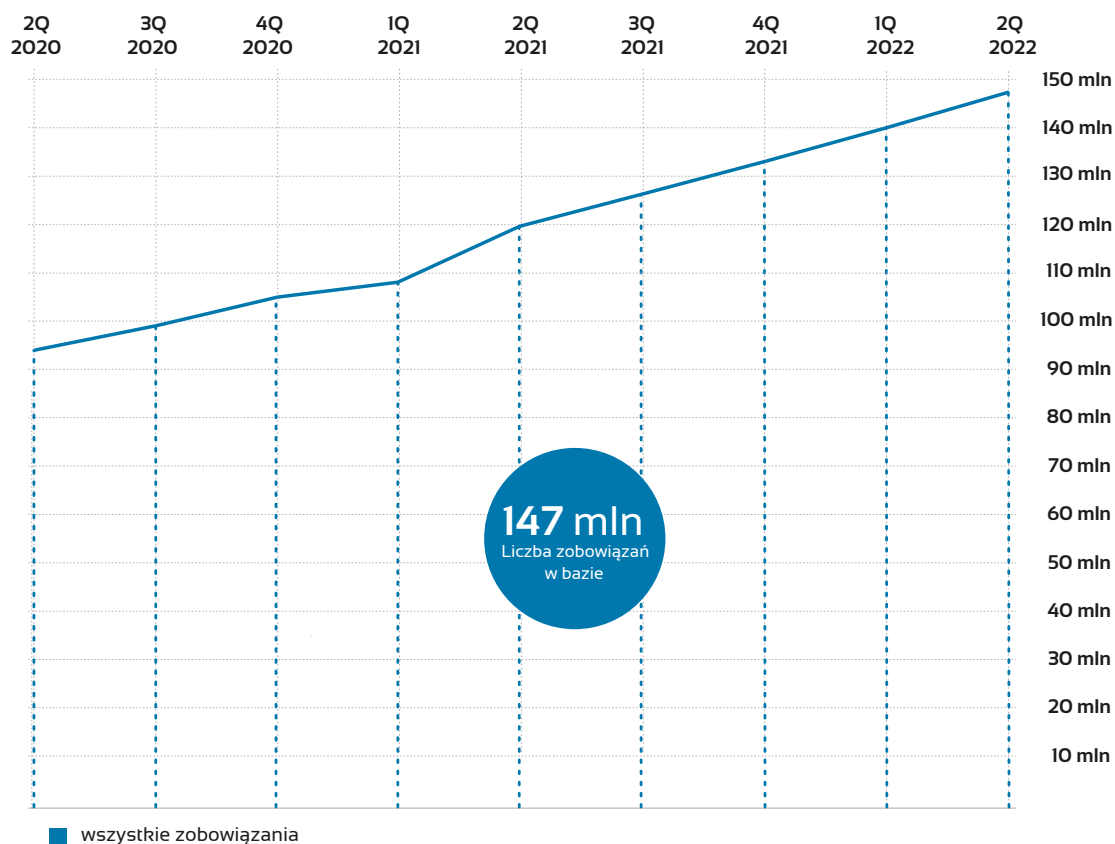
3) Art. 31 ust. 1 pkt 9 Ustawy w zw. z art. 7 ustawy z dnia 13 kwietnia 2018 r. o zmianie ustawy – KC oraz niektórych innych ustaw (Dz. U. z 2018, poz. 1104), art. 31 ust. 2 Ustawy.

Wykresy



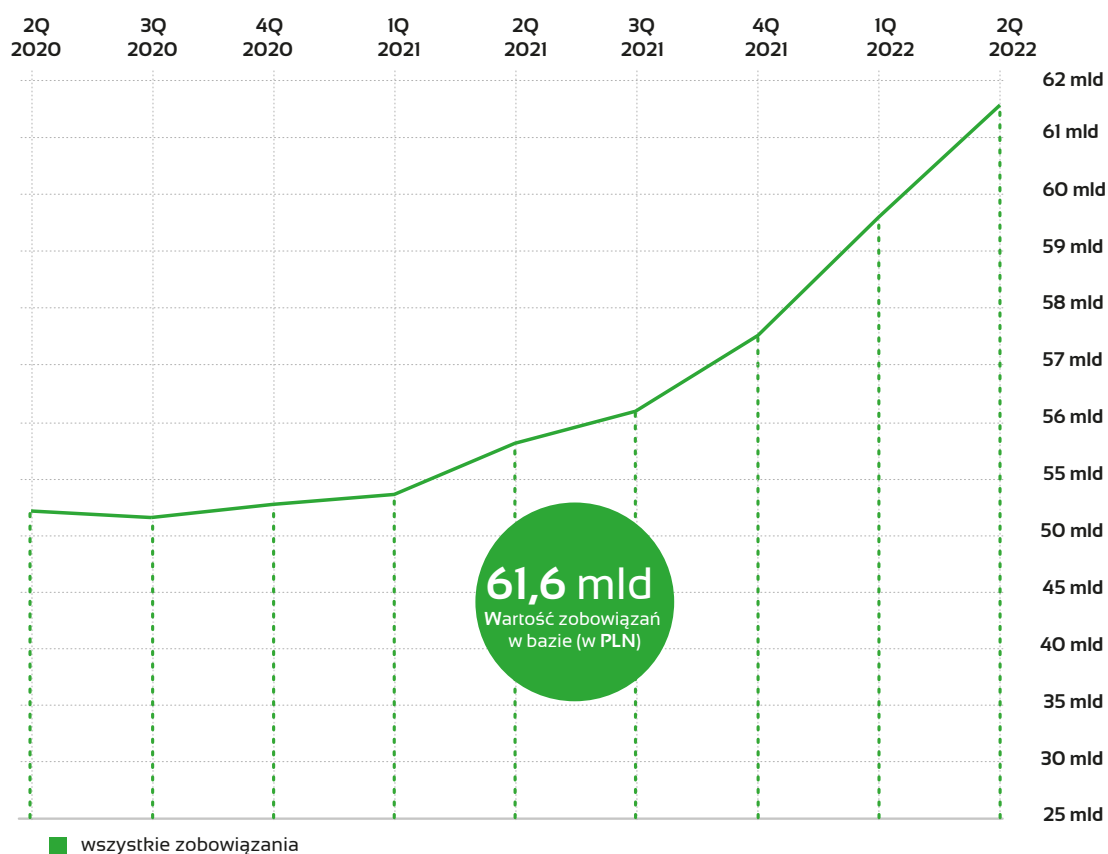
Liczba zobowiązań

w bazie danych ERIF od II kwartału 2020 r.




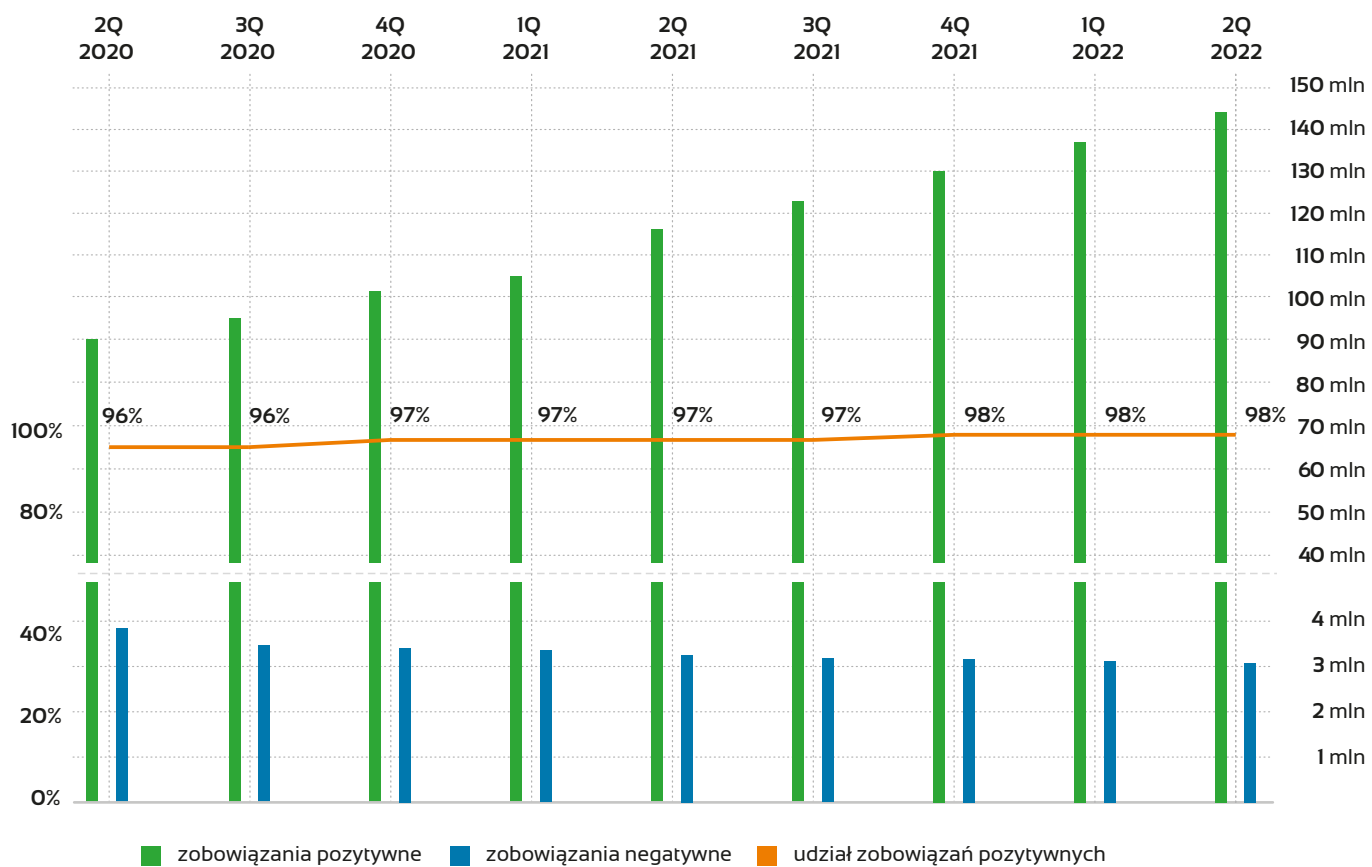
Wartość zobowiązań

w bazie danych ERIF od II kwartału 2020 r.



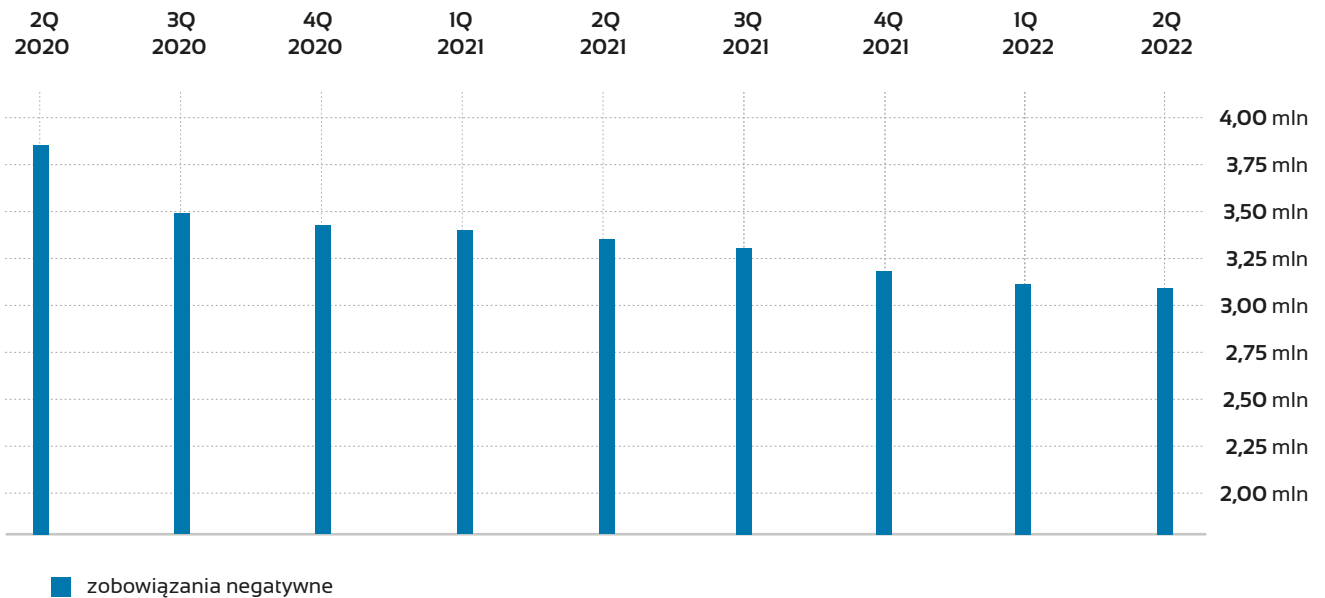
Struktura ilościowa

bazy danych ERIF według rodzaju zobowiązań od II kwartału 2020 r.



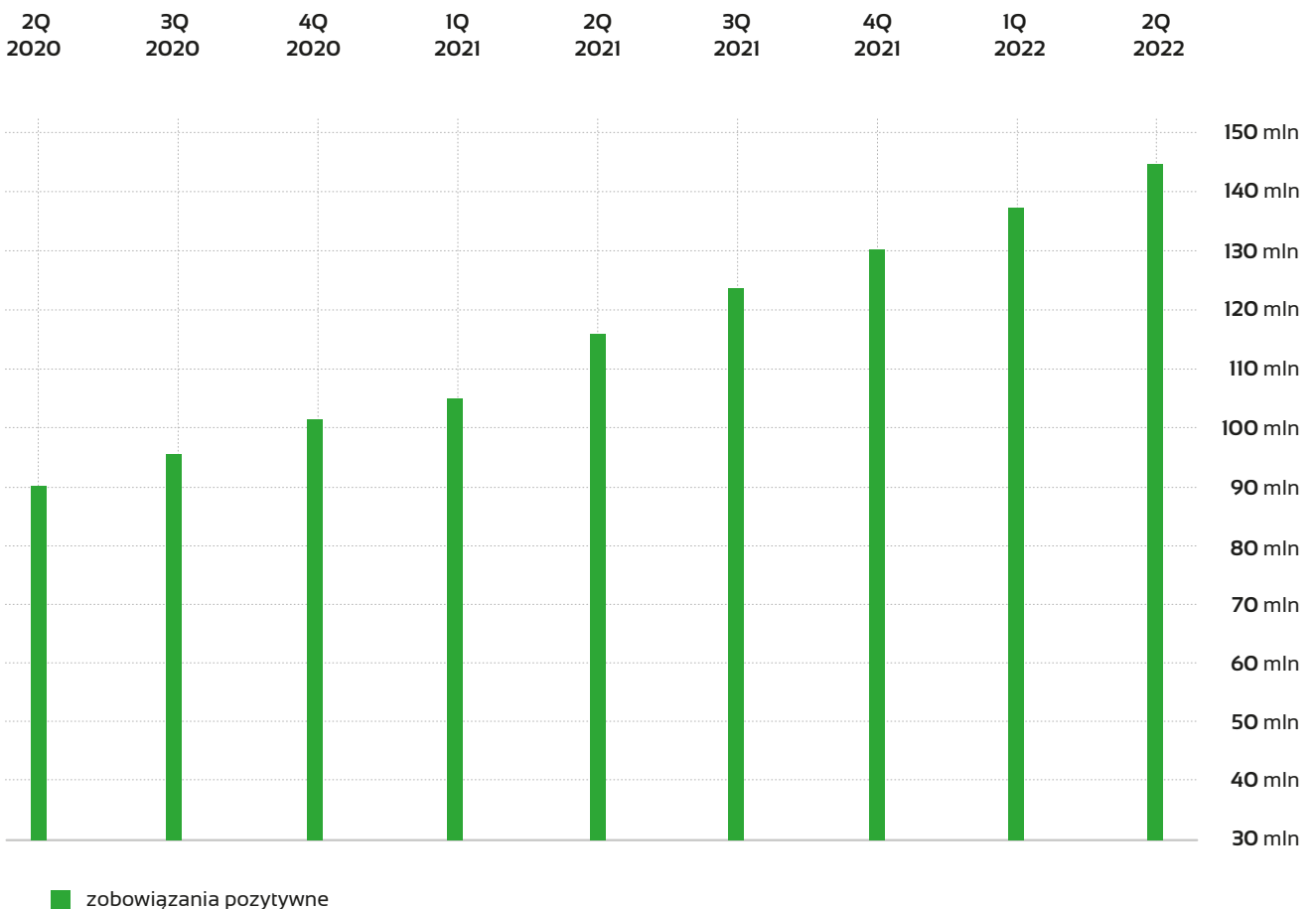
Struktura ilościowa

zobowiązań negatywnych w bazie danych ERIF od II kwartału 2020 r.



Struktura ilościowa

zobowiązań pozytywnych w bazie danych ERIF od II kwartału 2020 r.



Liczba podmiotów gospodarczych i konsumentów w bazie danych ERIF



4,99 mln
łączna liczba
konsumentów

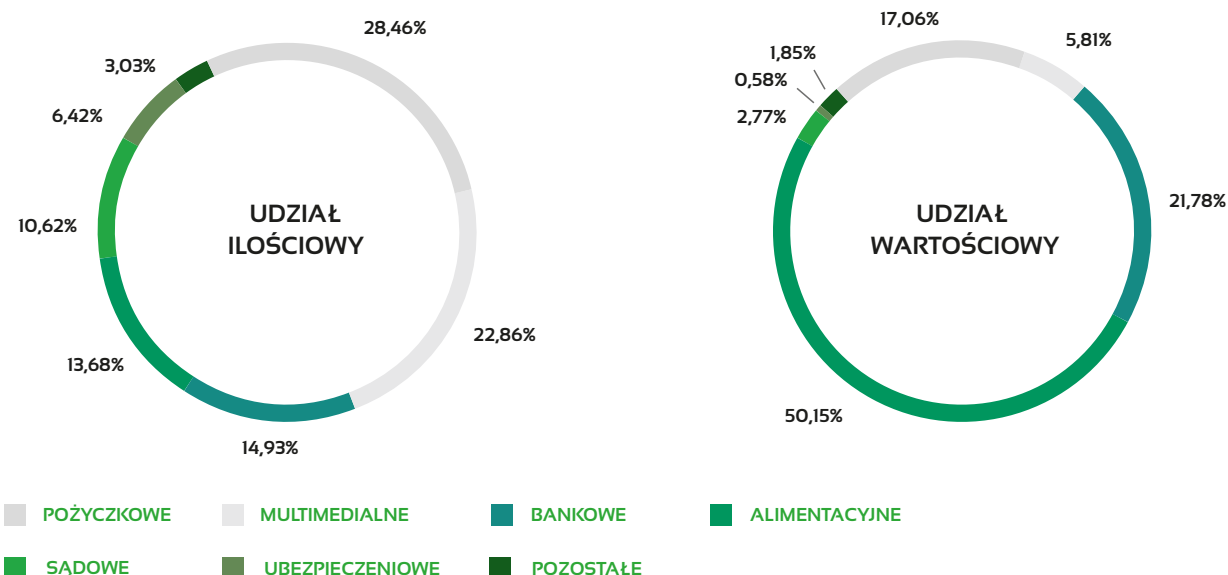


1,01 mln
łączna liczba
podmiotów
gospodarczych

Ilościowa i wartościowa struktura

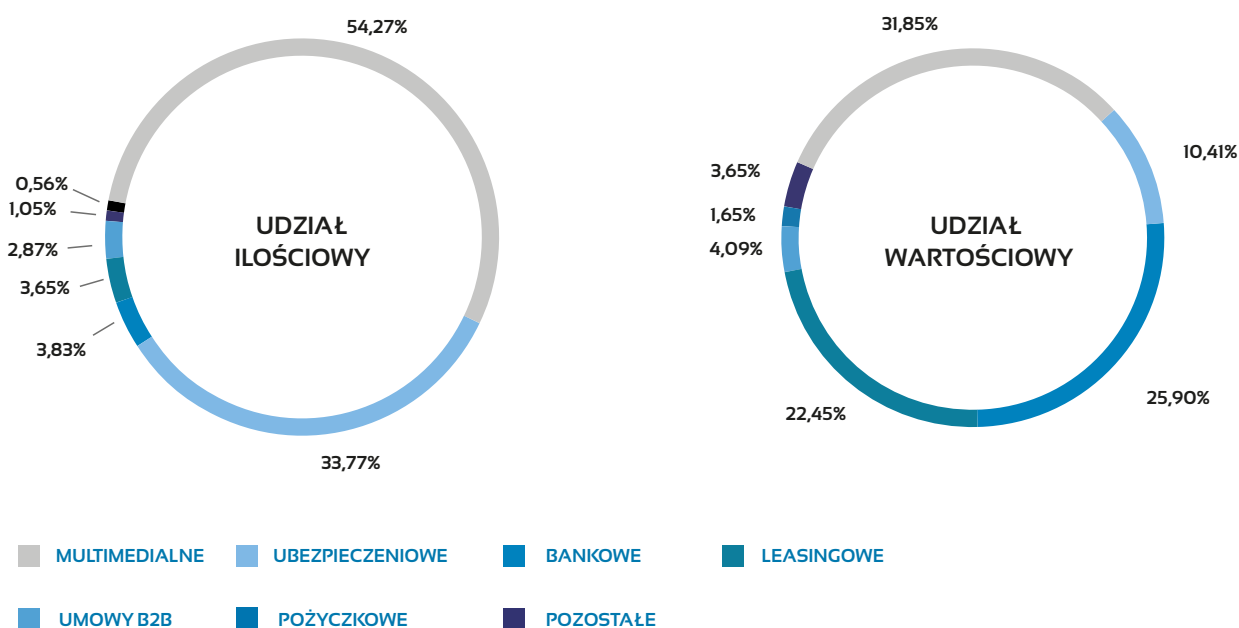
bazy danych według pogrupowanych tytułów zadłużenia konsumentów

Aby ułatwić analizowanie danych, tytuły zadłużenia zostały tematycznie połączone w grupy. Ilościowy i wartościowy udział grup w bazie ERIF zaprezentowany jest na poniższych wykresach.



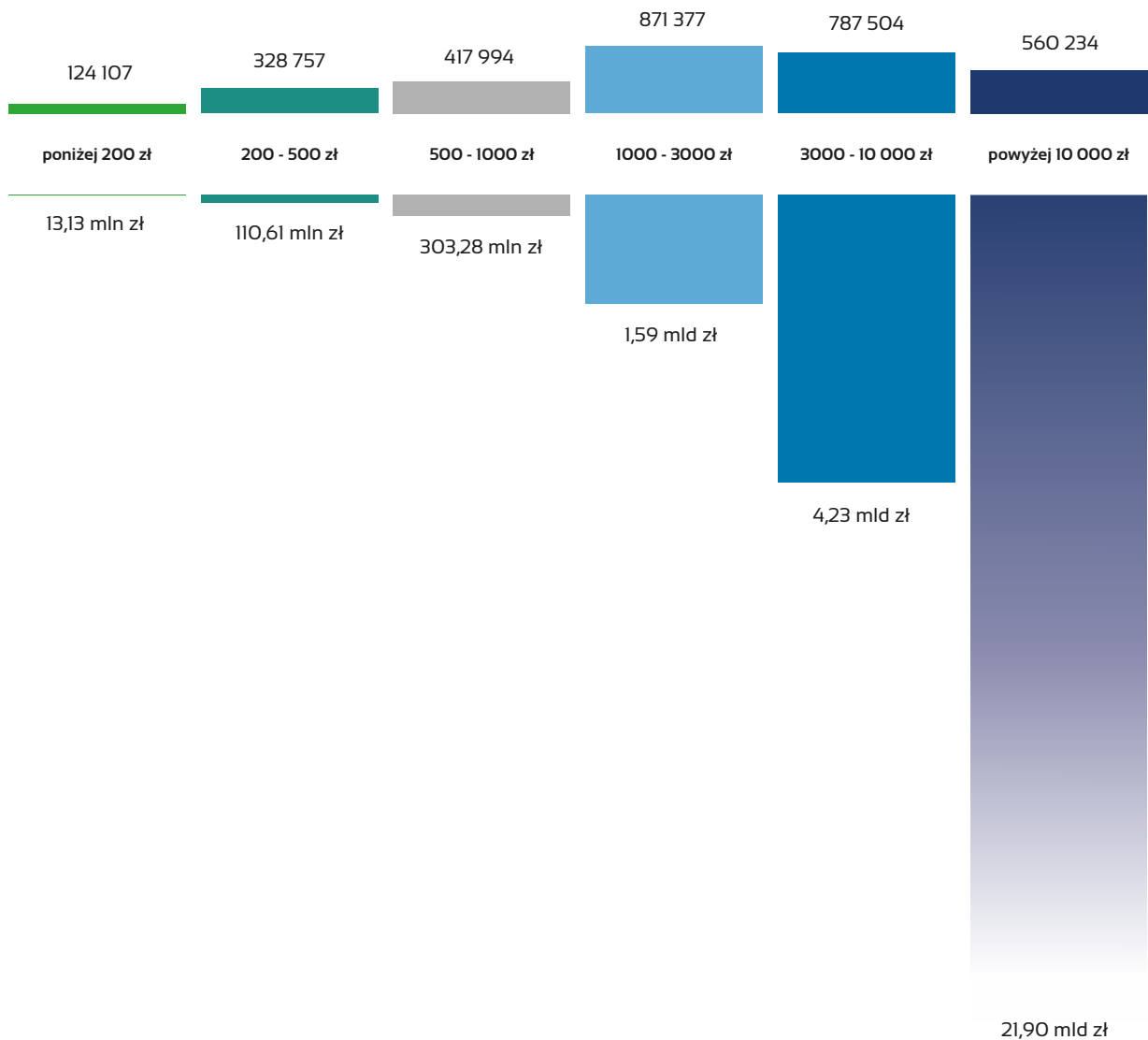
Ilościowa i wartościowa struktura

bazy danych według pogrupowanych tytułów zadłużenia podmiotów gospodarczych



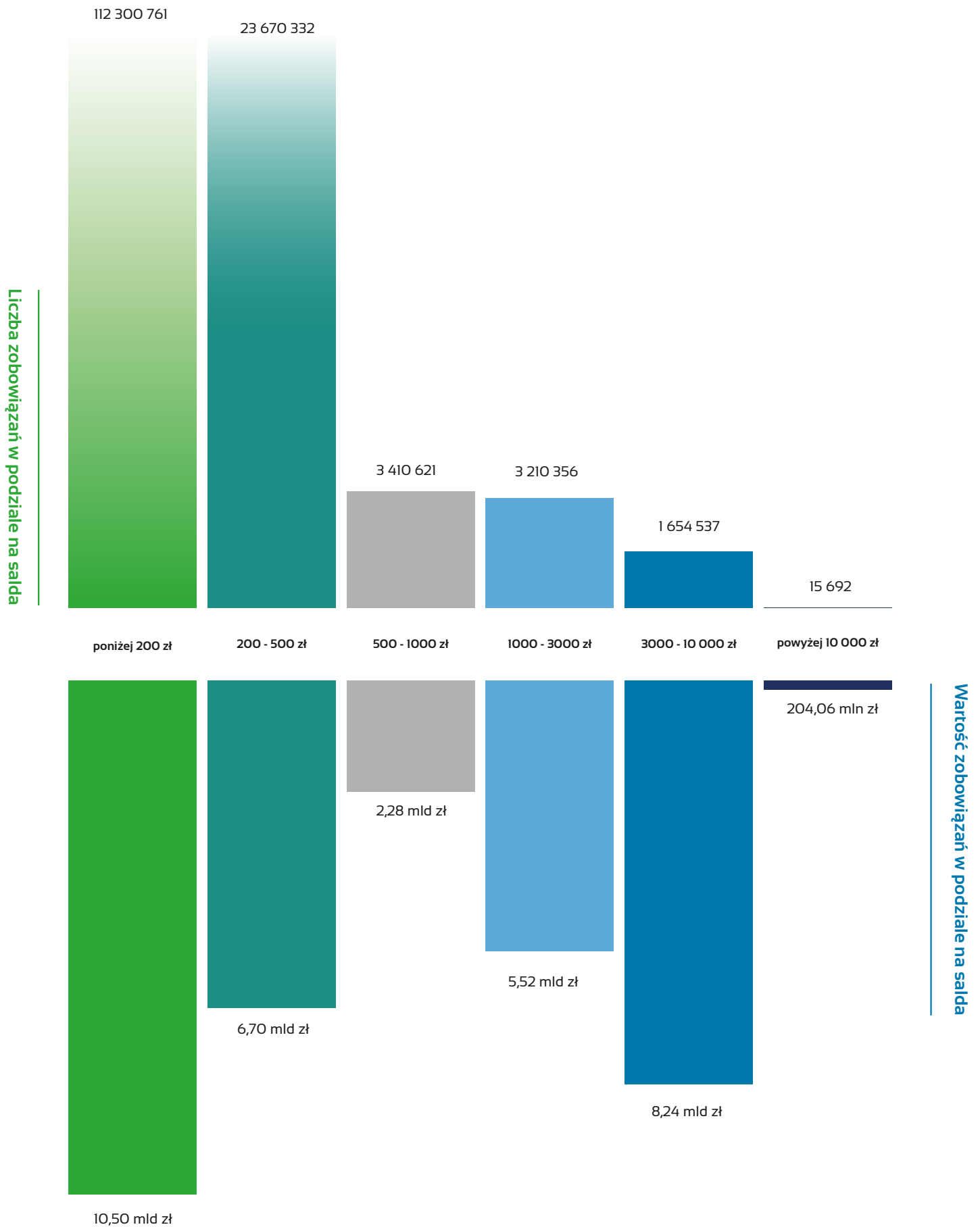
Ilościowa i wartościowa struktura inf. negatywnej w podziale na salda zobowiązań

Liczba zobowiązań w podziale na salda



Wartość zobowiązań w podziale na salda

Ilościowa i wartościowa struktura inf. pozytywnej w podziale na salda zobowiązań





Obszar Klienta Strategicznego

📞 22 594 25 30

✉ biznes@erif.pl

ERIF Biuro Informacji Gospodarczej S.A.

Aleje Jerozolimskie 100

00-807 Warszawa

Grupa KRUK

www.erif.pl