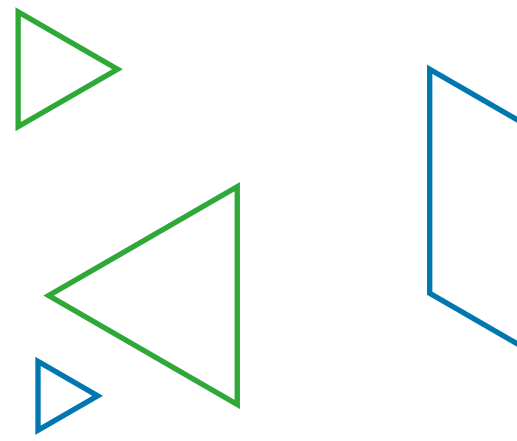




WIELKOŚĆ I STRUKTURA BAZY DANYCH RAPORT KWARTAŁU I 2025 ROKU

ORAZ DANE PORÓWNAWCZE
Z POPRZEDNICH OKRESÓW



2 Wielkość i struktura bazy danych ERIF Biura Informacji Gospodarczej S.A., I kwartał 2025 roku

- 3 Wprowadzenie
- 4 Informacja o liczbie oraz wartości zobowiązań w bazie
- 5 Informacja o strukturze zobowiązań
- 6 Struktura bazy danych w podziale na konsumentów i podmioty gospodarcze
- 7 Struktura bazy danych wg pochodzenia informacji
- 8 Struktura informacji negatywnych zawartych w bazie danych wg tytułów zadłużenia
- 9 Informacja o udostępnionych raportach

10 Wykresy

- 11 Liczba i wartość zobowiązań w bazie ERIF
- 12 Struktura ilościowa bazy danych według rodzaju zobowiązań
- 13 Struktura ilościowa zobowiązań negatywnych i pozytywnych
- 14 Liczba podmiotów gospodarczych i konsumentów
- 15 Ilościowa i wartościowa struktura bazy według tytułów zadłużenia konsumentów i podmiotów gospodarczych
- 16 Ilościowa i wartościowa struktura inf. negatywnej w podziale na salda zobowiązań
- 17 Ilościowa i wartościowa struktura inf. pozytywnej w podziale na salda zobowiązań

Wielkość i struktura bazy danych ERIF Biura Informacji Gospodarczej S.A. I kwartał 2025 roku

Raport sporządzony
przez Zarząd Spółki
ERIF BIG S.A.




Wprowadzenie

Niniejszy raport ma na celu przedstawienie statystyk dotyczących wolumenu oraz struktury bazy danych ERIF Biura Informacji Gospodarczej S.A. (zwanego dalej „ERIF”) oraz realizację polityki w zakresie rzetelnego informowania klientów, potencjalnych klientów, kontrahentów, organów administracji publicznej, instytucji samorządowych o oferowanej usłudze udostępniania informacji gospodarczych.

Publikacja Raportów ma na celu wypracowanie dobrych praktyk rynkowych w zakresie informowania o bazach danych dłużników, które mogłyby zostać przyjęte przez inne działające na polskim rynku biura informacji gospodarczych.

Dane zawarte w Raportach są analizowane przez Radę Nadzorczą ERIF BIG S.A. w procesie oceny działalności ERIF BIG S.A.

Dane przedstawione w raporcie zostały opracowane **na zlecenie Zarządu ERIF BIG S.A.** Podczas przygotowania raportu zastosowano najwyższe standardy w zakresie metodologii, jak i jakości cyklicznej analizy bazy danych ERIF.



Dane zawarte w niniejszym raporcie odnoszą się do bazy danych administrowanej przez ERIF (zwanej dalej „bazą danych”) i zostały zaprezentowane według stanu na dzień **1 kwietnia 2025 r., godz.: 2:00.**

Wartości poszczególnych zobowiązań w bazie danych wyrażone w walutach innych niż PLN zostały przeliczone na PLN wg następujących średnich kursów NBP **z dnia 31 marca 2025 r.**



EUR = 4,1839 PLN
GBP = 5,0020 PLN
USD = 3,8643 PLN

Informacja o liczbie oraz wartości zobowiązań w bazie danych ERIF

Na dzień wykonania raportu, baza danych ERIF zawierała 233 165 942 zobowiązań o łącznej wartości **84 776 589 114**

Zobowiązanie rozumiane jest jako pojedynczy wpis informacji gospodarczej dotyczącej wiarygodności płatniczej określonego podmiotu, spełniającej warunki określone w Ustawie z dnia 9 kwietnia 2010 r. o udostępnianiu informacji gospodarczych i wymianie danych gospodarczych, Dz. U. z 2010 r. nr 81 poz. 530 z późn. zm. (zwanej dalej „Ustawą”).



W bazie danych ERIF znajdują się wpisy zawierające informacje:

▷ **NEGATYWNE** – dotyczące zobowiązań wymagalnych od co najmniej 60 dni (w przypadku informacji przekazanych do dnia 12 listopada 2017 r. włącznie) lub od co najmniej 30 dni (w przypadku informacji przekazanych od dnia 13 listopada 2017 r. włącznie),

▷ **POZYTYWNE** – dotyczące zobowiązań spłaconych w terminie lub z opóźnieniem wynoszącym mniej niż 60 dni (w przypadku informacji przekazanych do dnia 12 listopada 2017 r. włącznie) lub mniej niż 30 dni (w przypadku informacji przekazanych od dnia 13 listopada 2017 r. włącznie).

Zobowiązanie dotyczy następujących podmiotów:

▷ osoby fizycznej, zwanej dalej **KONSUMENTEM**

▷ osoby fizycznej prowadzącej działalność gospodarczą, osoby prawnej lub jednostki organizacyjnej nieposiadającej osobowości prawnej, zwanej dalej **PODMIOTEM GOSPODARCZYM**

Informacja o strukturze zobowiązań

struktura wartościowa zobowiązań w bazie danych ERIF

Struktura ilościowa, wartościowa, podmiotowa w podziale na rodzaj i przedział wartości zobowiązania była następująca:

	Liczba zobowiązań	Wartość zobowiązań	Liczba zobowiązań	Wartość zobowiązań	Liczba zobowiązań	Wartość zobowiązań
Wszystkie zobowiązania	KONSUMENCI		PODMIOTY GOSPODARCZE		łącznie	
poniżej 200 ⁰ zł	144 351 258	13 110 042 274 zł	29 514 378	3 159 892 888 zł	173 865 636	16 269 935 162 zł
200 - 500 zł	31 253 471	8 886 240 358 zł	13 328 640	3 973 402 985 zł	44 582 111	12 859 643 343 zł
500 - 1 000 zł	4 256 855	2 795 254 919 zł	2 222 822	1 461 466 937 zł	6 479 677	4 256 721 855 zł
1 000 - 3 000 zł	4 097 646	6 980 995 928 zł	552 155	836 561 980 zł	4 649 801	7 817 557 908 zł
3 000 - 10 000 zł	2 852 991	15 470 173 644 zł	106 090	537 414 667 zł	2 959 081	16 007 588 311 zł
powyżej 10 000 zł	597 412	25 640 010 714 zł	32 224	1 925 131 819 zł	629 636	27 565 142 534 zł
Razem	187 409 633	72 882 717 837 zł	45 756 309	11 893 871 276 zł	233 165 942	84 776 589 114 zł

1) Zobowiązania spłacone w części po wpisie do bazy danych.

	Liczba zobowiązań	Wartość zobowiązań	Liczba zobowiązań	Wartość zobowiązań	Liczba zobowiązań	Wartość zobowiązań
Zobowiązania wymagalne	KONSUMENCI		PODMIOTY GOSPODARCZE		łącznie	
poniżej 200 ⁰ zł	123 772	13 029 985 zł	7 509	796 142 zł	131 281	13 826 127 zł
200 - 500 zł	295 910	98 890 571 zł	6 811	2 455 692 zł	302 721	101 346 263 zł
500 - 1 000 zł	354 169	255 095 001 zł	34 397	25 711 086 zł	388 566	280 806 087 zł
1 000 - 3 000 zł	715 567	1 291 386 995 zł	91 574	167 780 489 zł	807 141	1 459 167 484 zł
3 000 - 10 000 zł	706 552	3 879 464 835 zł	76 525	409 998 973 zł	783 077	4 289 463 808 zł
powyżej 10 000 zł	567 211	25 239 179 873 zł	31 208	1 908 551 202 zł	598 419	27 147 731 076 zł
Razem	2 763 181	30 777 047 260 zł	248 024	2 515 293 585 zł	3 011 205	33 292 340 844 zł

1) Zobowiązania spłacone w części po wpisie do bazy danych.

	Liczba zobowiązań	Wartość zobowiązań	Liczba zobowiązań	Wartość zobowiązań	Liczba zobowiązań	Wartość zobowiązań
Zobowiązania spłacone	KONSUMENCI		PODMIOTY GOSPODARCZE		łącznie	
poniżej 200 zł	144 227 486	13 097 012 289 zł	29 506 869	3 159 096 746 zł	173 734 355	16 256 109 035 zł
200 - 500 zł	30 957 561	8 787 349 787 zł	13 321 829	3 970 947 293 zł	44 279 390	12 758 297 080 zł
500 - 1 000 zł	3 902 686	2 540 159 918 zł	2 188 425	1 435 755 851 zł	6 091 111	3 975 915 769 zł
1 000 - 3 000 zł	3 382 079	5 689 608 933 zł	460 581	668 781 491 zł	3 842 660	6 358 390 424 zł
3 000 - 10 000 zł	2 146 439	11 590 708 809 zł	29 565	127 415 694 zł	2 176 004	11 718 124 502 zł
powyżej 10 000 zł	30 201	400 830 841 zł	1 016	16 580 617 zł	31 217	417 411 458 zł
Razem	184 646 452	42 105 670 578 zł	45 508 285	9 378 577 692 zł	230 154 737	51 484 248 269 zł

Struktura bazy danych ERIF

w podziale na konsumentów i podmioty gospodarcze

Struktura bazy danych ERIF pod względem podmiotowym była następująca:

KONSUMENTI	Negatywne	Pozytywne	Razem
Łączna liczba konsumentów ¹⁾	1 429 961	4 864 773	5 891 328
Udział % liczby konsumentów	24,27%	82,58%	100%
Łączna liczba zobowiązań	2 763 187	184 646 452	187 409 639
Udział % liczby zobowiązań	1,47%	98,53%	100%
Łączna wartość zobowiązań	30 777 047 259,73 zł	42 105 670 577,61 zł	72 882 717 837,34 zł
Średnia liczba zobowiązań konsumenta	1,93	37,96	31,81
Średnia wartość zobowiązań konsumenta	21 523 zł	8 655,22 zł	12 371,19 zł

1) Liczba podmiotów posiadających indywidualny nr PESEL w bazie danych.

2) Różnica wynosi 403 406 (6,85%). Jest to liczba konsumentów posiadających informacje pozytywne oraz negatywne na swój temat.

PODMIOTY GOSPODARCZE	Negatywne	Pozytywne	Razem
Łączna liczba podmiotów gospodarczych ¹⁾	113 872	1 044 802	1 134 716
Udział % liczby podmiotów gospodarczych	10,04%	92,08%	100%
Łączna liczba zobowiązań	248 024	45 508 285	45 756 309
Udział % liczby zobowiązań	0,54%	99,46%	100%
Łączna wartość zobowiązań	2 515 293 584,68 zł	9 378 577 691,78 zł	11 893 871 276,46 zł
Średnia liczba zobowiązań podmiotu gospodarczego	2,18	43,56	40,32
Średnia wartość zobowiązań podmiotu gospodarczego	22 088,78 zł	8 976,42 zł	10 481,80 zł

1) Liczba podmiotów posiadających indywidualny NIP w bazie danych.

2) Różnica wynosi 23 958 (2,11%). Jest to liczba podmiotów gospodarczych posiadających informacje pozytywne oraz negatywne na swój temat.

Struktura bazy danych ERIF

wg pochodzenia informacji negatywnej

Struktura bazy danych ERIF według rodzaju podmiotów przekazujących zobowiązania była następująca:

	Podmioty z GK KRUK ¹⁾	Pozostali uczestnicy rynku ²⁾
Udział w liczbie zobowiązań w bazie danych ERIF	29,66%	70,34%
Udział w wartości zobowiązań w bazie danych ERIF	22,52%	77,48%

1) Grupa KRUK jest liderem rynku zarządzania wierzytelnościami w Europie Centralnej. W jej skład wchodzi: KRUK S.A., KRUK Towarzystwo Funduszy Inwestycyjnych S.A., Novum Finance Sp. z o.o., SECAPITAL S.a.r.l., jak również fundusze sekurytyzacyjne: Prokura NS FIZ, Presco Investments S.a.r.l oraz P.R.E.S.C.O Investment I Niestandaryzowany Sekurytyzacyjny Fundusz Inwestycyjny Zamknięty, Prokulus NS FIZ, Wonga.pl Sp. z o.o.

2) Za pozostałych uczestników rynku uważa się podmioty inne niż wymienione w punkcie 1.

Struktura bazy danych ERIF

w podziale na konsumentów i podmioty gospodarcze

Struktura bazy danych ERIF według tytułów zadłużenia dla KONSUMENTÓW

Grupa tytułów zadłużenia / Tytuł prawny zadłużenia	Udział ilościowy	Udział wartościowy
MULTIMEDIALNE	25,43%	6,74%
Usługi telekomunikacyjne i multimedialne	21,19%	6,18%
Umowa sprzedaży towaru na raty	2,26%	0,33%
Zadłużenie wynikające z umowy o abonament	1,98%	0,23%
POŻYCZKOWE	22,10%	14,89%
Umowa pożyczki	22,10%	14,89%
ALIMENTACYJNE	15,94%	57,73%
Świadczenia z funduszu alimentacyjnego	7,99%	33,67%
Zobowiązania dłużnika alimentacyjnego	5,27%	21,05%
Zaliczka alimentacyjna	2,24%	1,90%
Inne	0,44%	1,11%
SĄDOWE	12,59%	2,84%
Grzywna	6,73%	1,28%
Koszty sądowe	4,77%	0,33%
Inne	1,09%	1,23%
BANKOWE	11,60%	15,52%
Umowa o kredyt konsumencki	4,55%	6,55%
Umowa kredytu	3,92%	6,23%
Karta kredytowa	2,07%	1,41%
Umowa rachunku bankowego	0,85%	0,69%
Zobowiązania wynikające z umowy związanej z wykonywaniem czynności bankowych	0,21%	0,33%
Hipoteka	0,01%	0,31%
UBEZPIECZENIOWE	9,23%	0,82%
Umowa ubezpieczenia	9,23%	0,82%
POZOSTAŁE	3,12%	1,46%
Razem	100,00%	100,00%

Struktura bazy danych ERIF według tytułów zadłużenia dla PODMIOTÓW GOSPODARCZYCH

Grupa tytułów zadłużenia / Tytuł prawny zadłużenia	Udział ilościowy	Udział wartościowy
UBEZPIECZENIOWE	44,68%	14,72%
Umowa ubezpieczenia	44,68%	14,72%
MULTIMEDIALNE	44,09%	21,99%
Umowa o świadczenie usług pocztowych i telekomunikacyjnych	21,67%	16,00%
Umowa sprzedaży towaru na raty	22,41%	5,90%
Zadłużenie wynikające z umowy o abonament	0,01%	0,09%
WYNIKAJĄCE Z PROWADZENIA DZIAŁALNOŚCI GOSPODARCZEJ	7,20%	40,41%
Inne zadłużenia fakturowe	3,99%	23,04%
Umowa o świadczenie usług	0,32%	0,25%
Umowa sprzedaży	0,02%	0,02%
Umowa związana z wykonywaniem działalności gospodarczej	2,88%	17,09%
BANKOWE	3,00%	16,19%
Hipoteka	0,00%	0,08%
Karta kredytowa	0,22%	0,31%
Umowa kredytu	1,52%	13,63%
Umowa rachunku bankowego	1,20%	1,43%
Zobowiązania wynikające z umowy związanej z wykonywaniem czynności bankowych	0,06%	0,74%
POŻYCZKOWE	0,56%	2,98%
Umowa pożyczki	0,56%	2,98%
POZOSTAŁE	0,48%	3,71%
Razem	100%	100%

Informacja o udostępnionych raportach z bazy danych ERIF

Liczba udostępnionych raportów z bazy danych ERIF w okresie od dnia 1 stycznia 2025 r. do dnia 31 marca 2025 r., wyniosła **4 400 800**

Poprzez raport rozumie się wynik przeszukania bazy danych ERIF udostępniany w odpowiedzi na każde zapytanie dotyczące określonego podmiotu.^{1) 2)}

1) Przeszukanie bazy danych następuje w oparciu o ustalone kryterium wyszukiwania (PESEL/NIP).

2) Za „raport” uznaje się zarówno raport „pełny” (odpowiedź systemu zawierającą informacje gospodarcze określonego podmiotu), jak i raport „pusty” (odpowiedź systemu o braku informacji gospodarczych dotyczących określonego podmiotu).

Informacja o aktualności danych w ERIF

Według stanu na dzień 1 kwietnia 2025 r., godz. 2:00:

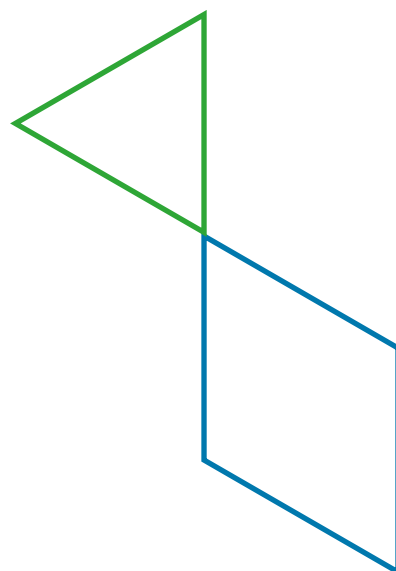
- baza danych zawierała wyłącznie zobowiązania, które zostały wpisane bądź zaktualizowane w ciągu ostatnich 3 lat,¹⁾
- baza danych nie zawierała zobowiązań starszych niż 10 lat licząc od daty wpisu,²⁾
- baza danych nie zawierała zobowiązań konsumenckich starszych niż 10 lat licząc od daty wymagalności zobowiązania (dotyczy zobowiązań dodanych do bazy od 13 listopada 2017 r. do 8 września 2018 r.),³⁾
- baza danych nie zawierała zobowiązań konsumenckich starszych niż 6 lat licząc od daty wymagalności zobowiązania (dotyczy zobowiązań dodanych do bazy od 9 września 2018 r., nie dotyczy zobowiązań dłużników alimentacyjnych).³⁾

Piotr Badura
Prezes Zarządu
14.04.2025 r.

1), 2) Art. 31 pkt 8 Ustawy.

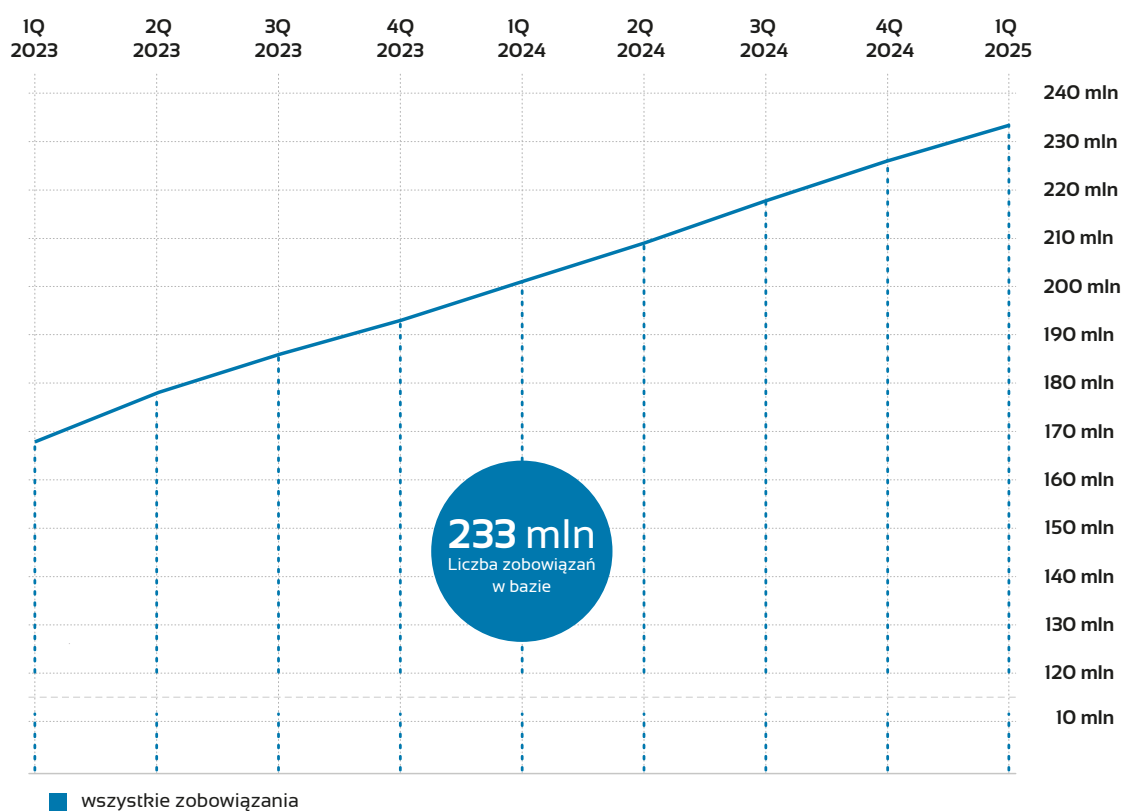
3) Art. 31 ust. 1 pkt 9 Ustawy w zw. z art. 7 ustawy z dnia 13 kwietnia 2018 r. o zmianie ustawy – KC oraz niektórych innych ustaw (Dz. U. z 2018, poz. 1104), art. 31 ust. 2 Ustawy.

Wykresy



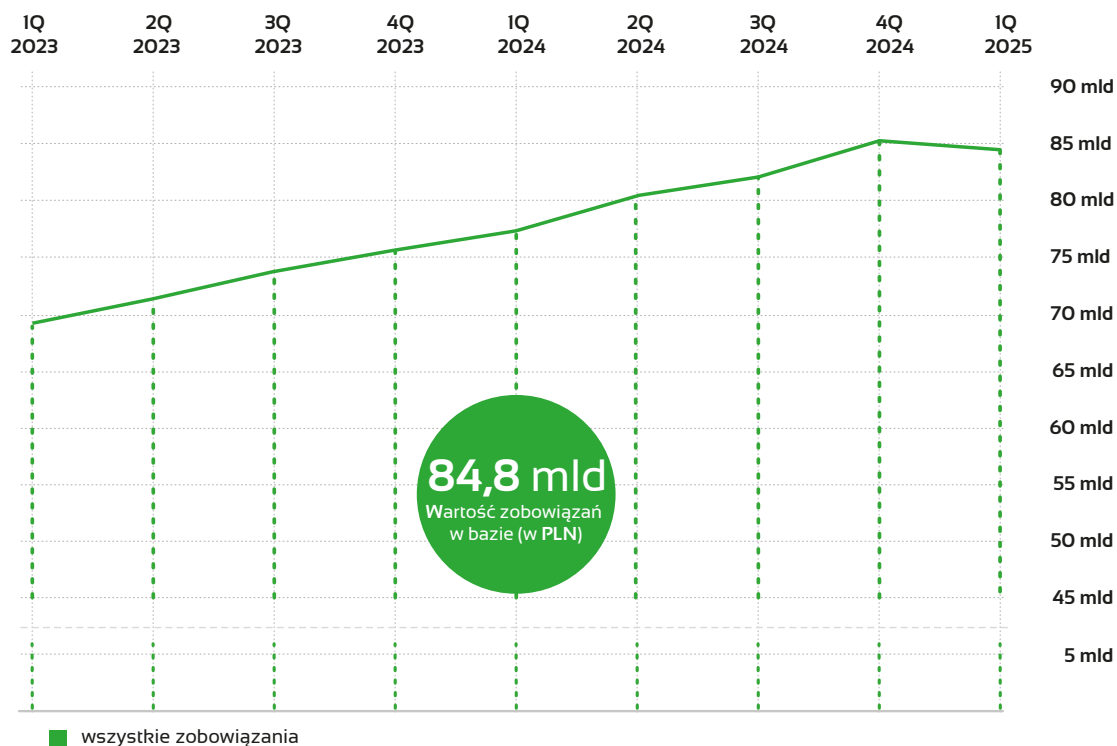
Liczba zobowiązań

w bazie danych ERIF od I kwartału 2023 r.




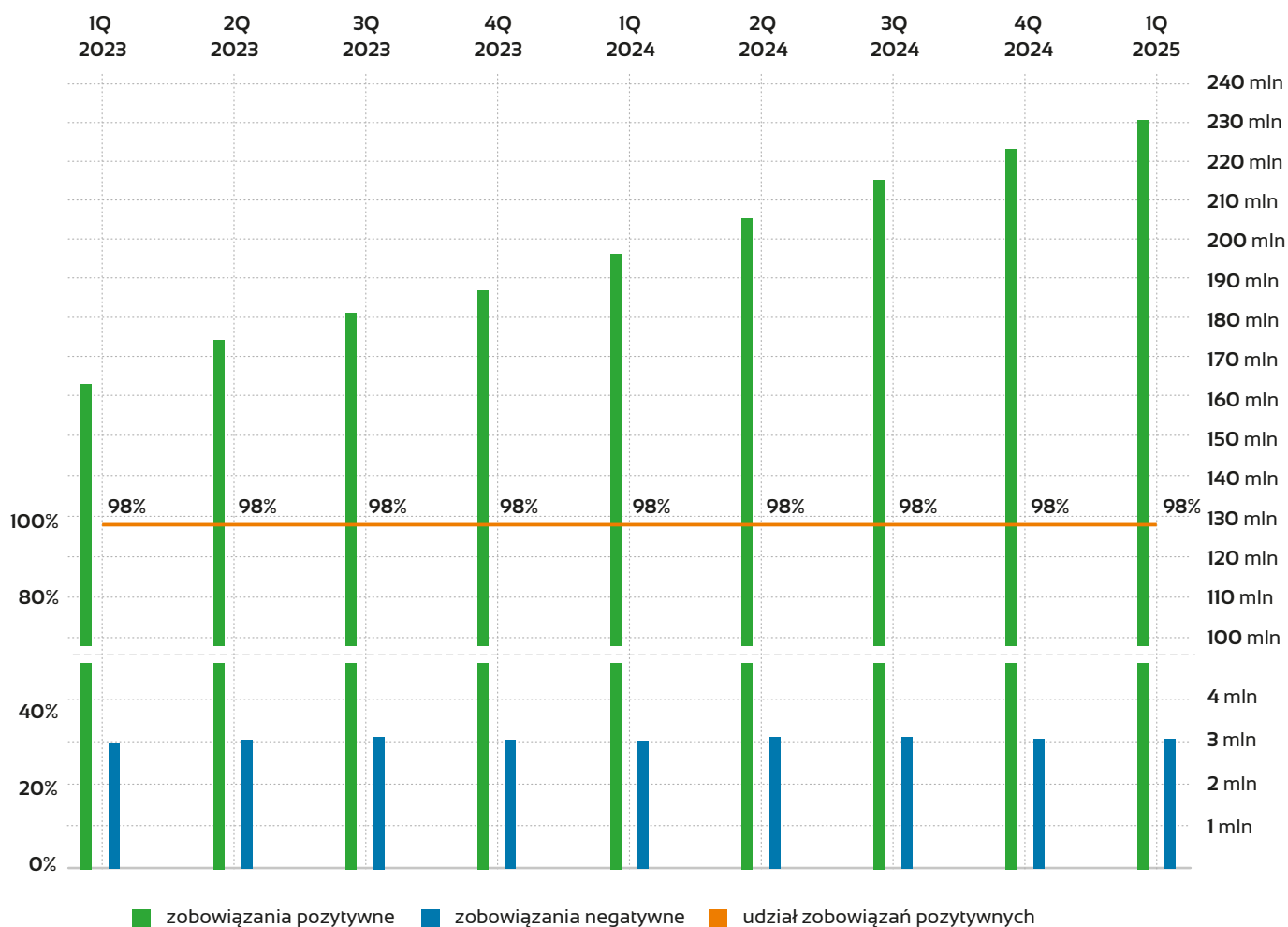
Wartość zobowiązań

w bazie danych ERIF od I kwartału 2023 r.



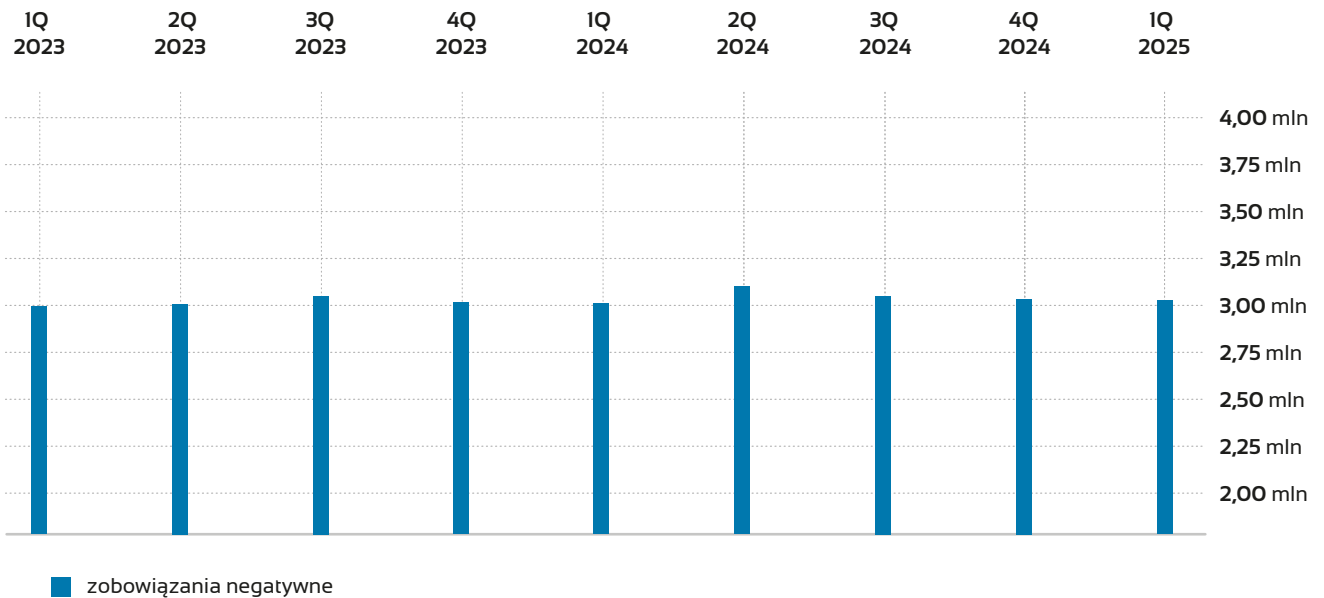
Struktura ilościowa

bazy danych ERIF według rodzaju zobowiązań od I kwartału 2023 r.



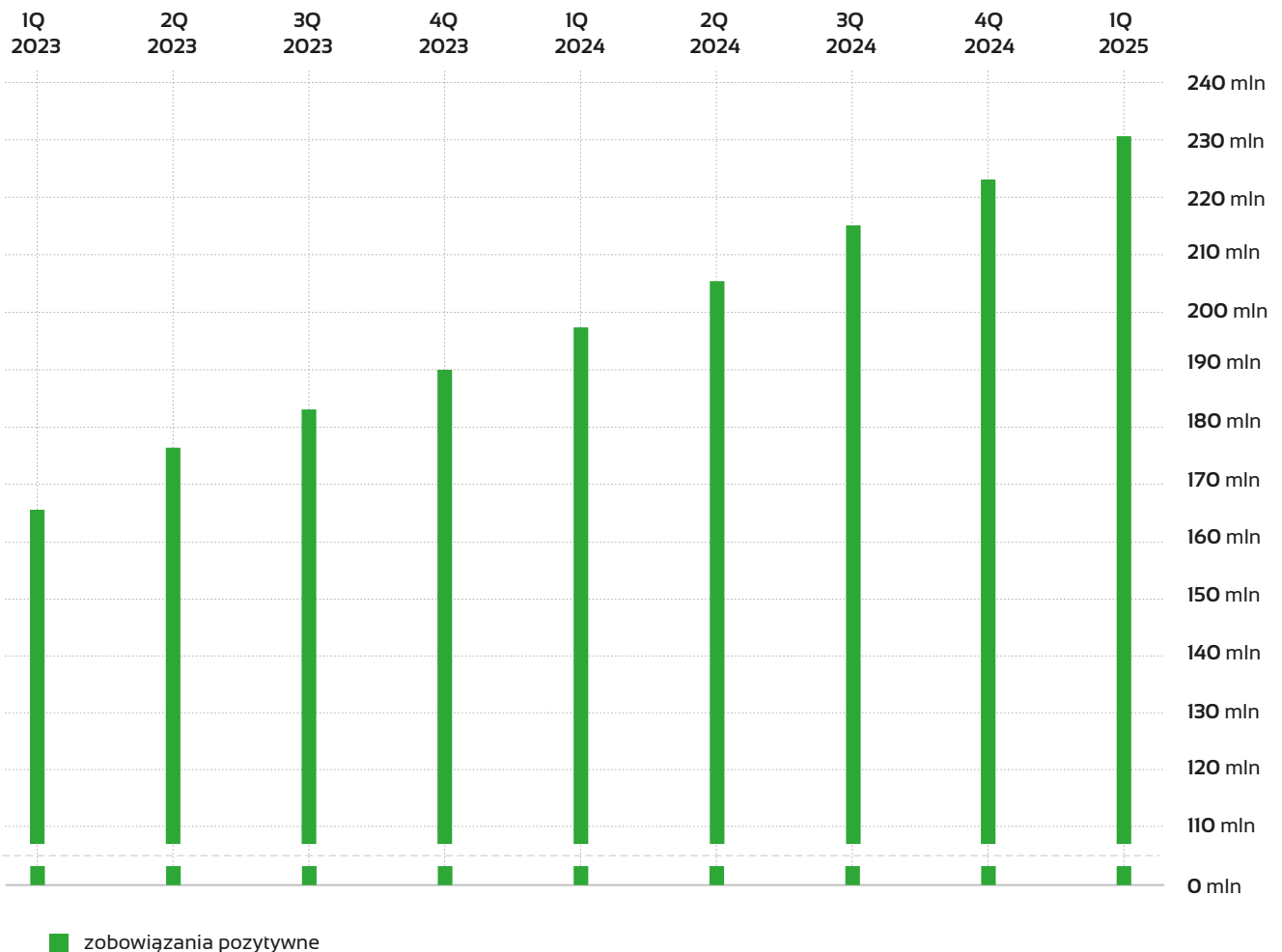
Struktura ilościowa

zobowiązań negatywnych w bazie danych ERIF od I kwartału 2023 r.



Struktura ilościowa

zobowiązań pozytywnych w bazie danych ERIF od I kwartału 2023 r.



Liczba podmiotów gospodarczych i konsumentów w bazie danych ERIF



5,89 mln
łączna liczba
konsumentów

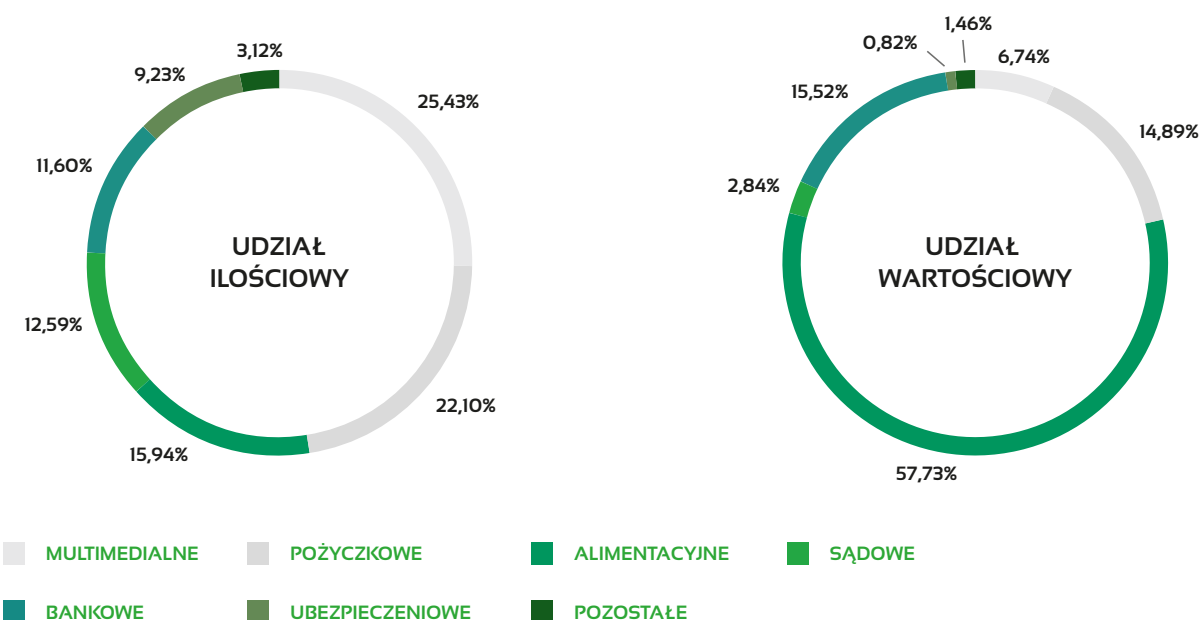


1,13 mln
łączna liczba
podmiotów
gospodarczych

Ilościowa i wartościowa struktura

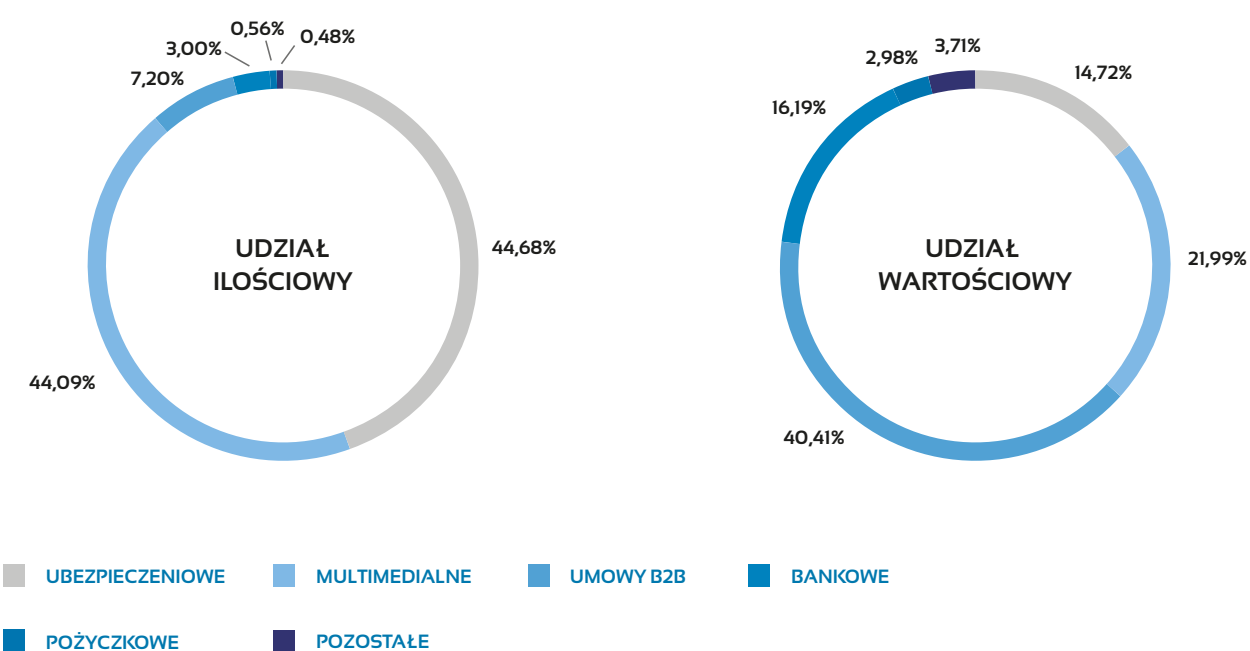
bazy danych według pogrupowanych tytułów zadłużenia konsumentów

Aby ułatwić analizowanie danych, tytuły zadłużenia zostały tematycznie połączone w grupy. Ilościowy i wartościowy udział grup w bazie ERIF zaprezentowany jest na poniższych wykresach.



Ilościowa i wartościowa struktura

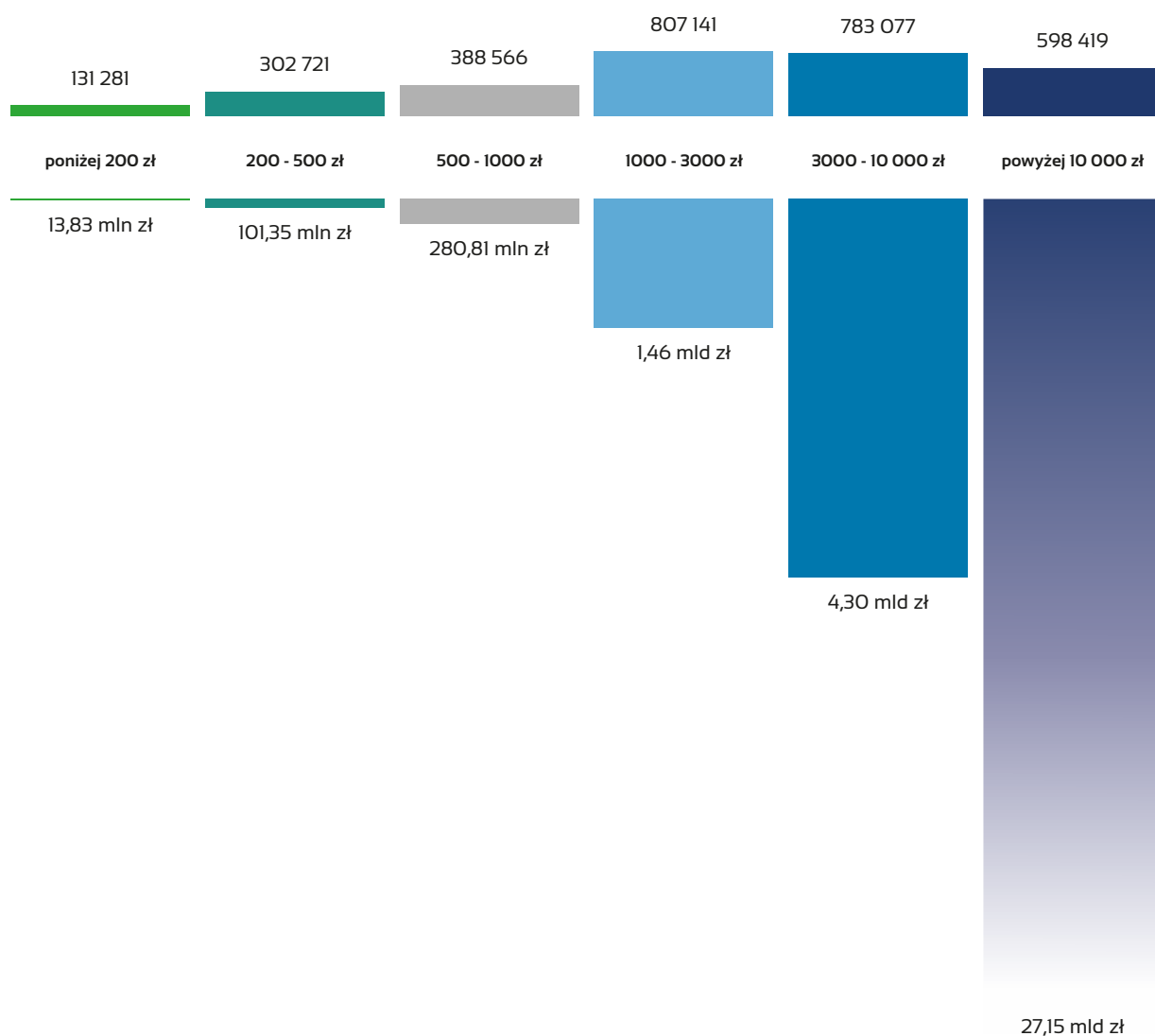
bazy danych według pogrupowanych tytułów zadłużenia podmiotów gospodarczych



Ilościowa i wartościowa struktura

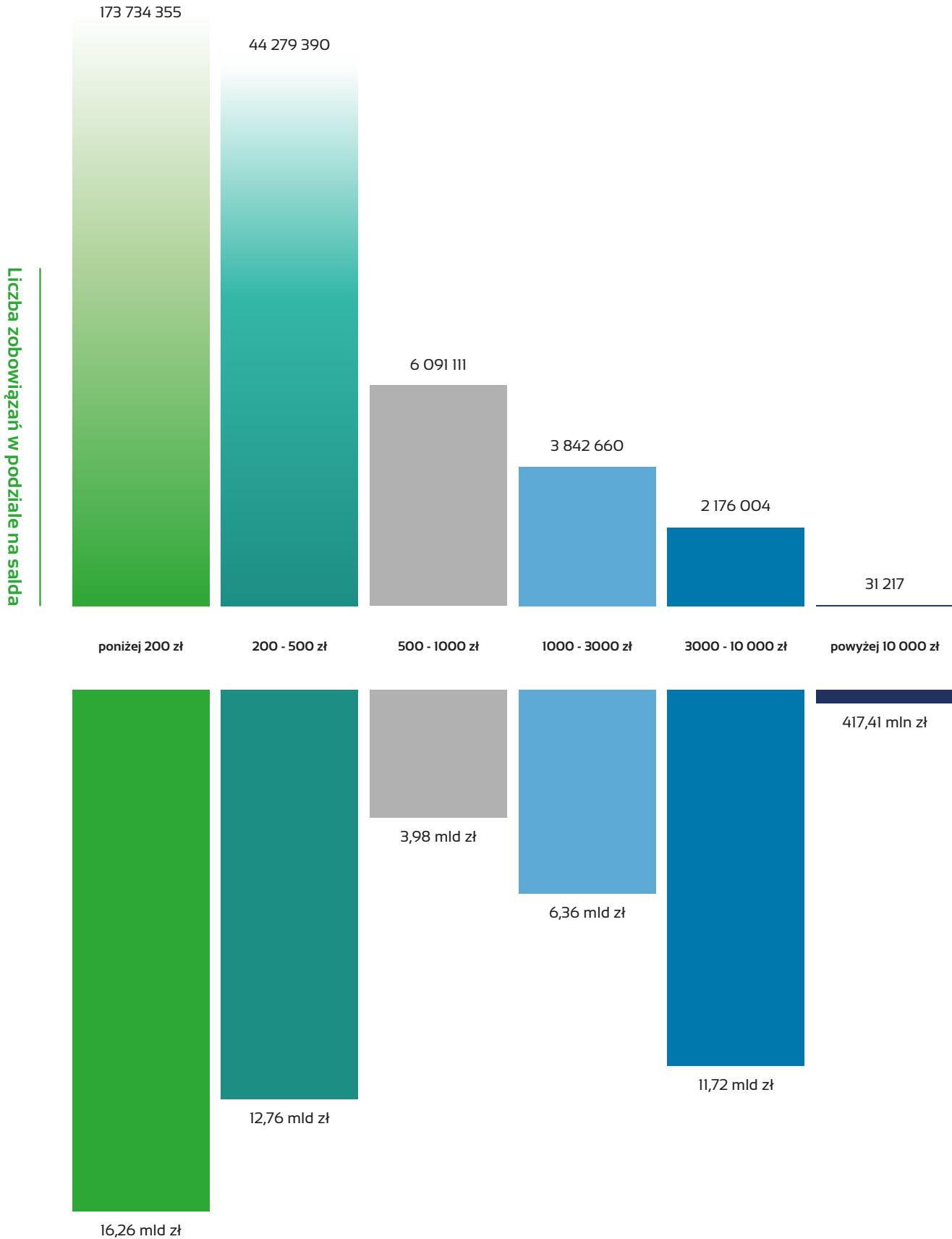
inf. negatywnej w podziale na salda zobowiązań

Liczba zobowiązań w podziale na salda



Wartość zobowiązań w podziale na salda

Ilościowa i wartościowa struktura inf. pozytywnej w podziale na salda zobowiązań





Obszar Klienta Strategicznego

📞 22 594 25 30

✉ biznes@erif.pl

ERIF Biuro Informacji Gospodarczej S.A.

Aleje Jerozolimskie 100

00-807 Warszawa

www.erif.pl